

Список листов	
№ листа	Имя листа
L-1	Ведомость чертежей
L-2	План до перепланировки
L-3	План демонтируемых перегородок
L-4	План демонтируемых перегородок 3D
L-5	План возводимых перегородок
L-5.1	План рекомендованных закладных конструкций
L-5.2	План возводимых ГЛК конструкций (дополнение)
L-6	План возводимых перегородок 3D
L-7	План после перепланировки (размеры)
L-8	План перепланировки с расстановкой мебели
L-9	План перепланировки с расстановкой мебели (размеры)
L-10	3D План перепланировки (вид-2)
L-11	3D План перепланировки (вид-1)
L-12	План маркировки дверей и дверных проемов
L-13	План напольных покрытий и теплых полов
L-14	План водоснабжения и сантехнического оборудования
L-15	План размещения розеток
L-16	План привязки выключателей
L-17	План размещения светильников
L-18	План маркировки освещения
L-19	Спецификация источников света
L-20	План потолков
L-21	Разрезы потолков
L-22	Разрезы потолков 2
L-23	План маркировки разверток
L-24	Развертки (Коридор)
L-25	Развертки (Гостиная Кухня)
L-26	Развертки (Гостиная Кухня 2)
L-27	Развертки (Детская Девочки)
L-28	Развертки (Спальня)
L-29	Развертки (Гардеробная)
L-30	Развертки (Детская Мальчика)
L-31	Развертки (Ванная)
L-32	Развертки (Санузел)
L-33	Развертки (Балкон)

Список листов	
№ листа	Имя листа
L-34	План маркировки мебели
L-35	Спецификация мебели и предметов интерьера
L-36	Схема Детская мальчика
L-37	Схема Стеллаж гостиная
L-38	Схема Мягких панелей (Спальня)
L-39	План кухни
V-1	Визуализация Гостиная - Кухня, лист 1
V-2	Визуализация Гостиная - Кухня, лист 2
V-3	Визуализация Гостиная - Кухня, лист 3
V-4	Визуализация Гостиная - Кухня, лист 4
V-5	Визуализация Гостиная - Кухня, лист 5
V-6	Визуализация Гостиная - Кухня, лист 6
V-7	Визуализация Гостиная - Кухня, лист 7
V-8	Визуализация Гостиная - Кухня, лист 8
V-9	Визуализация Гостиная - Кухня, лист 9
V-10	Визуализация Коридор, лист 1
V-11	Визуализация Коридор, лист 2
V-12	Визуализация Коридор, лист 3
V-13	Визуализация Спальня, лист 1
V-14	Визуализация Спальня, лист 2
V-15	Визуализация Спальня, лист 3
V-16	Визуализация Спальня, лист 4
V-17	Визуализация Детская Мальчика, лист 1
V-18	Визуализация Детская Мальчика, лист 2
V-19	Визуализация Детская Мальчика, лист 3
V-20	Визуализация Детская Мальчика, лист 4
V-21	Визуализация Детская Мальчика, лист 5
V-22	Визуализация Детская Девочки, лист 1
V-23	Визуализация Детская Девочки, лист 2
V-24	Визуализация Детская Девочки, лист 3
V-25	Визуализация Детская Девочки, лист 4
V-26	Визуализация Ванная комната, лист 1
V-27	Визуализация Ванная комната, лист 2
V-28	Визуализация Санузел, лист 1
V-29	Визуализация Санузел, лист 2



Разработал	Бриллиантов Александр
Проверил	Бриллиантов Александр
ab-23.ru	Тел: +7-911-216-26-81

Ведомость чертежей

Масштаб	Лист	Листов
	L-1	70



Условные обозначения:

6 / 15м² - Номер помещения / площадь

Экспликация помещений

Номер пом.	Наименование	Площадь
1	Коридор	20.7 м ²
2	Санузел	2.2 м ²
3	Кухня	15.0 м ²
4	Комнта 1	18.0 м ²
5	Комнта 2	14.1 м ²
6	Комнта 3	16.7 м ²
7	Санузел	4.5 м ²
8	Комнта 4	15.8 м ²
9	Балкон 1	7.4 м ²
10	Балкон 2	4.1 м ²
Общий итог: 10		118.6 м ²

Условные обозначения:

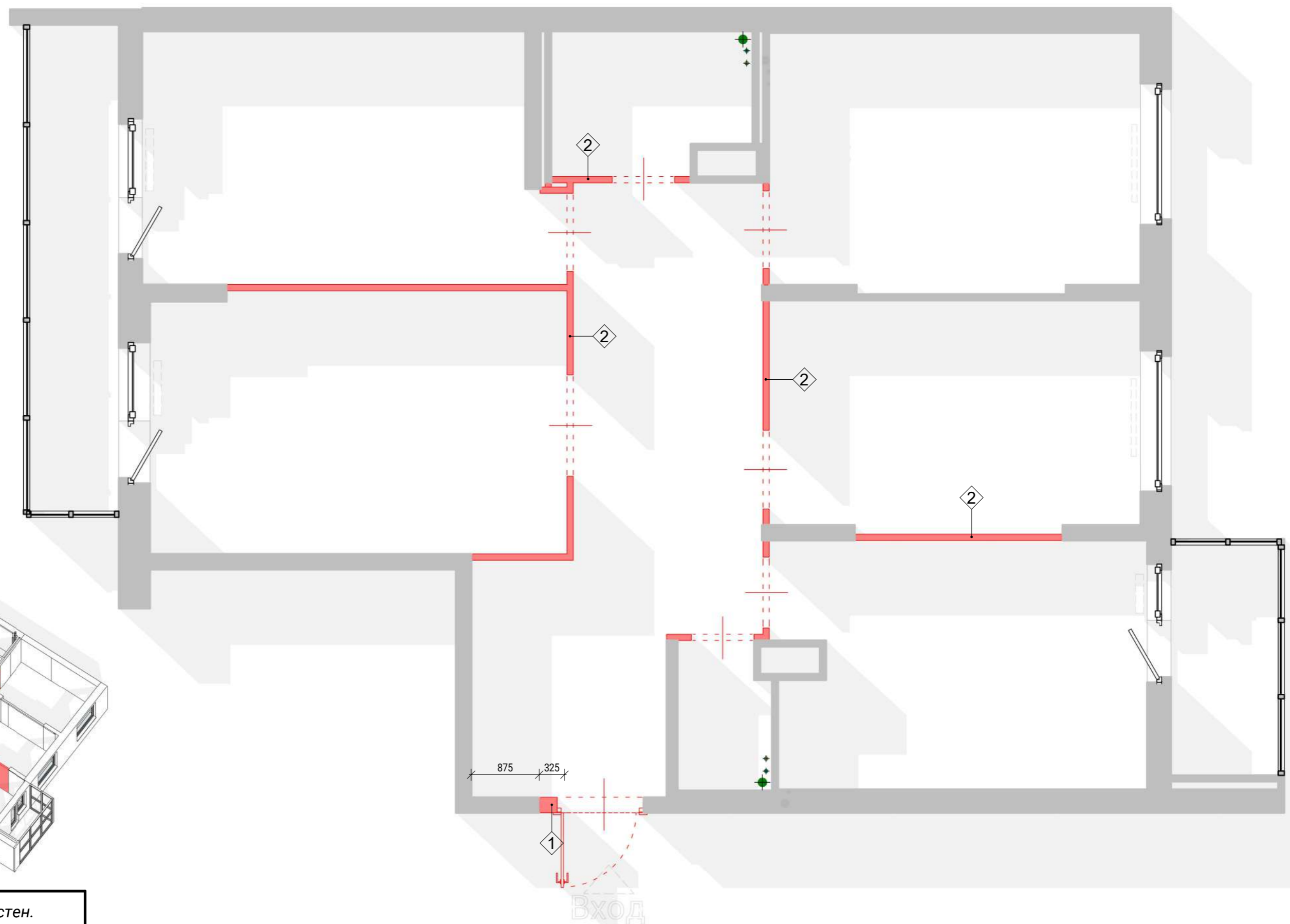
- Радиатор отопления.
- Отверстие вент. канала.
- Электро щит.
- 3.060 - Высотная отметка от перекрытия потолка до пола, стяжка.



Разработал Бриллиантов Александр
 Проверил Бриллиантов Александр
 ab-23.ru Тел: +7-911-216-26-81

План до перепланировки

Масштаб	Лист	Листов
1 : 50	L-2	70



Ведомость демонтажа стен.

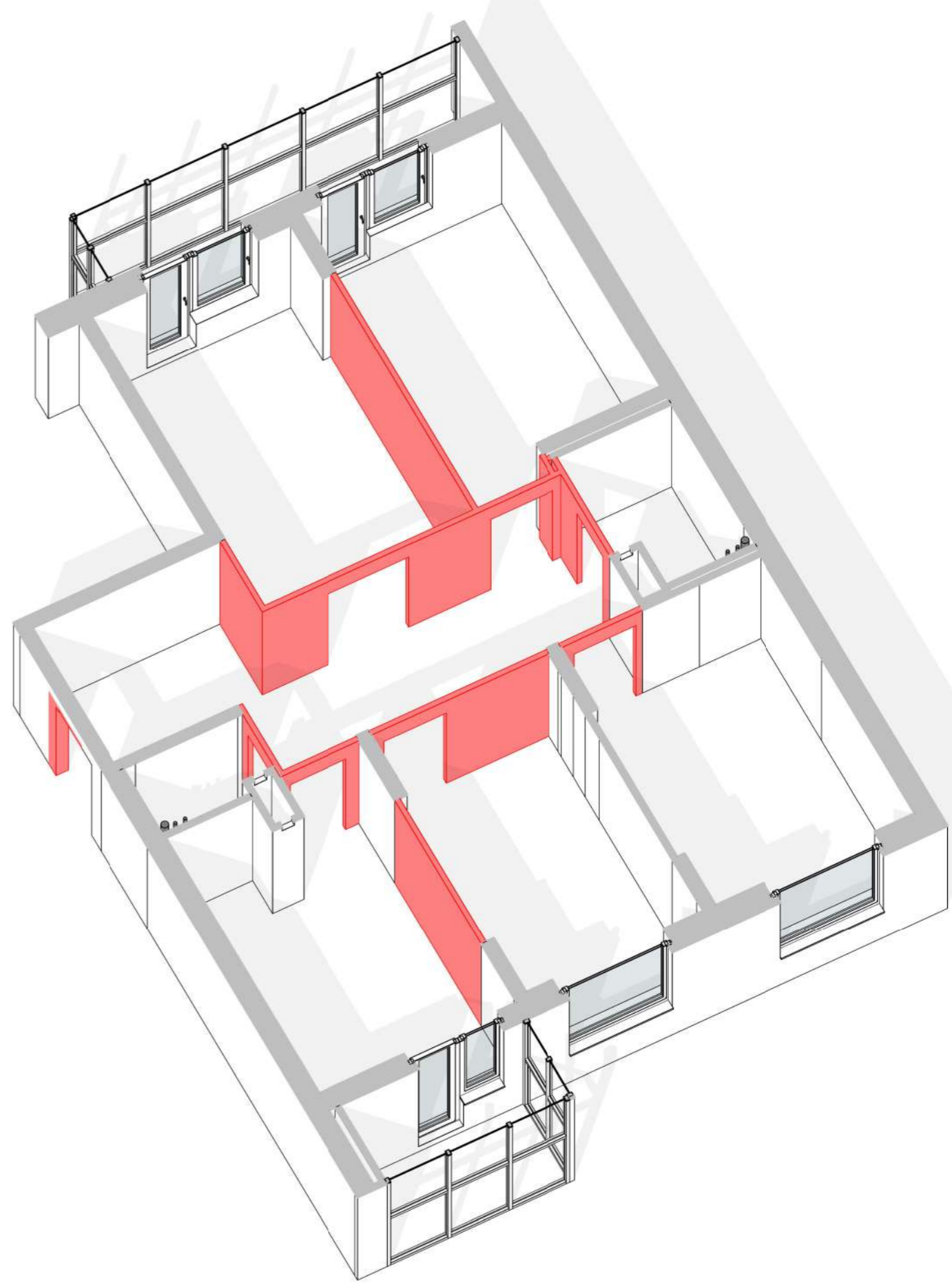
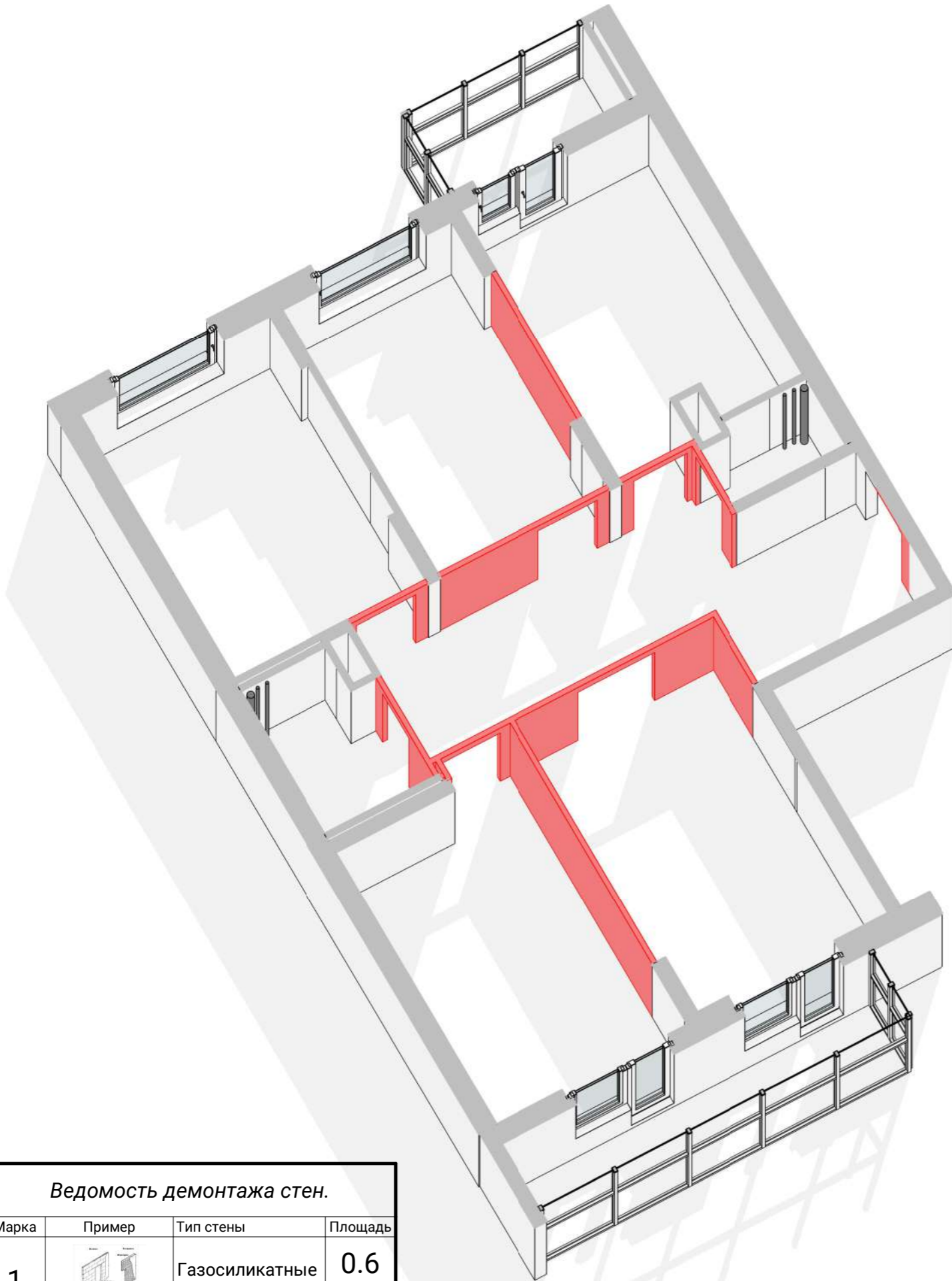
Марка	Пример	Тип стены	Площадь
1		Газосиликатные блоки	0.6 м ²
2		Пеноблок	46.2 м ²
Общий итог			46.7 м ²



Разработал Бриллиантов Александр
 Проверил Бриллиантов Александр
 ab-23.ru Тел: +7-911-216-26-81

План демотируемых перегородок

Маштаб	Лист	Листов
1 : 50	L-3	70



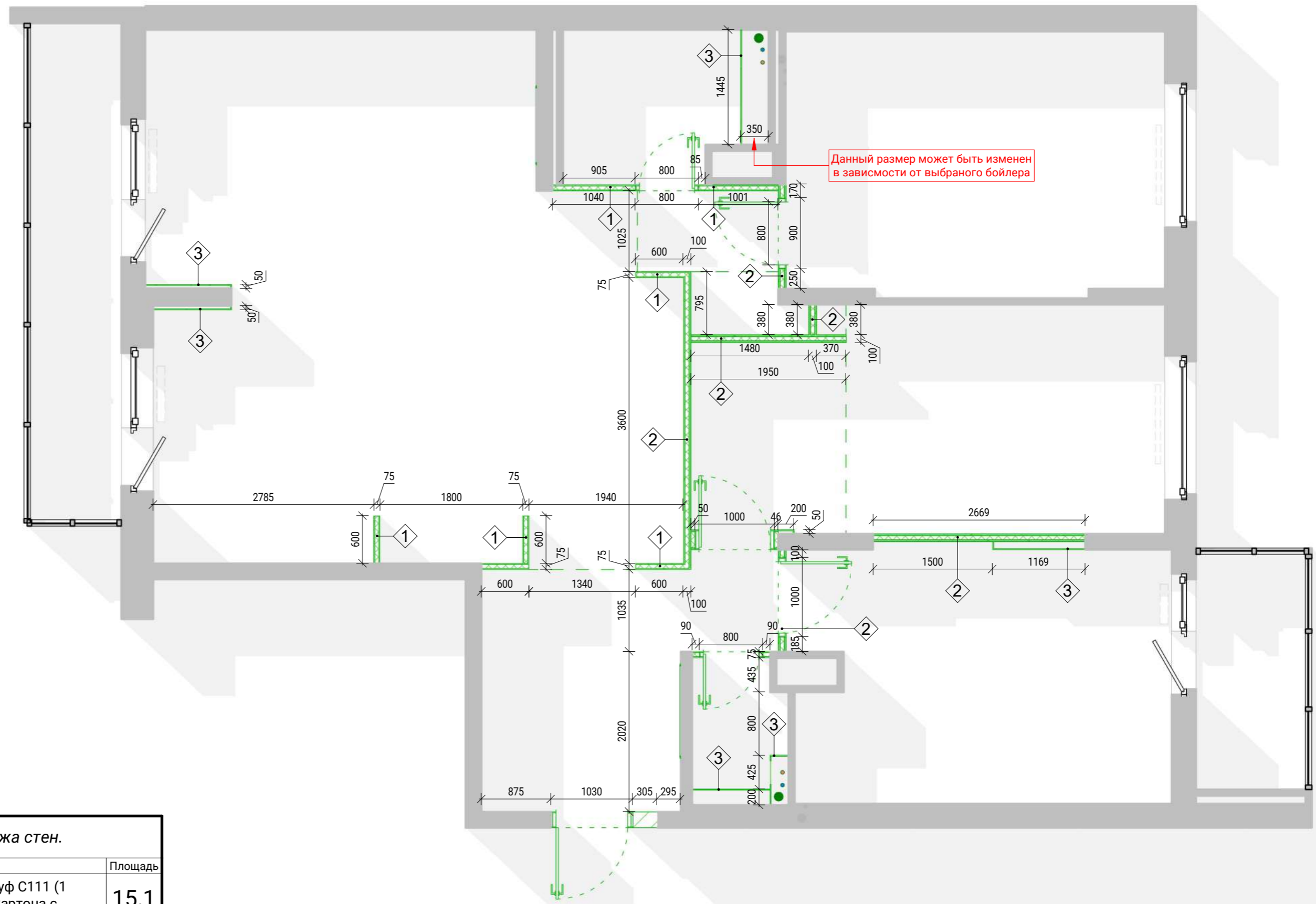
Ведомость демонтажа стен.

Марка	Пример	Тип стены	Площадь
1		Газосиликатные блоки	0.6 М ²
2		Пеноблок	46.2 М ²
Общий итог			46.7 М ²

	Разработал	Бриллиантов Александр
	Проверил	Бриллиантов Александр
	ab-23.ru	Тел: +7-911-216-26-81

План демонируемых перегородок 3D

Масштаб	Лист	Листов
	L-4	70



Данный размер может быть изменен в зависимости от выбранного бойлера

Ведомость монтажа стен.

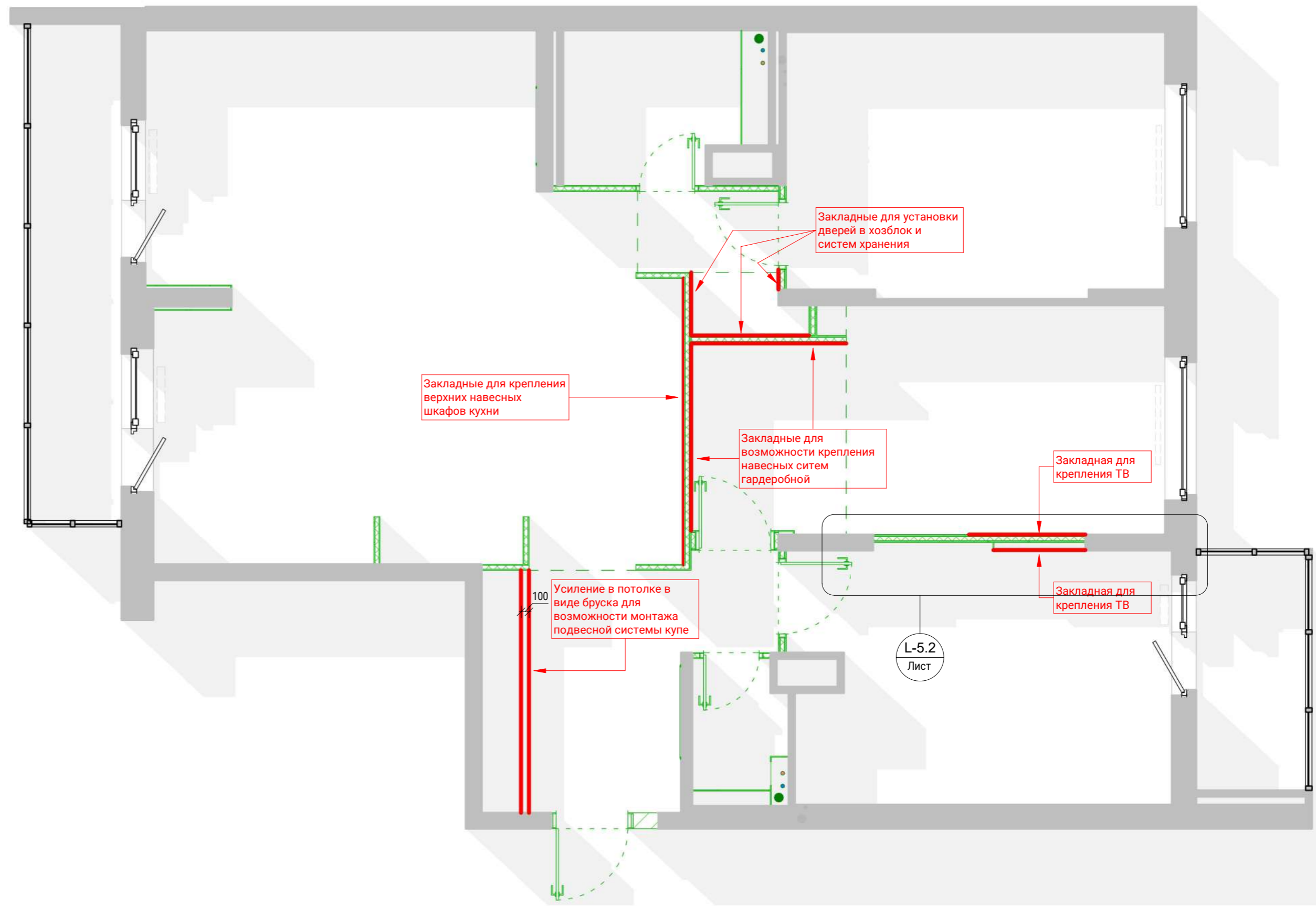
Мар-ка	Пример	Материал	Площадь
1		Система кнауф С111 (1 листа гипсокартона с каждой стороны на 50 профиле) = 75 мм	15.1 м ²
2		Система кнауф С112 (2 листа гипсокартона с каждой стороны на 50 профиле) = 100 мм	26.3 м ²
3		Лист ГКЛ	16.7 м ²
Общий итог			58.0 м ²



Разработал Бриллиантов Александр
 Проверил Бриллиантов Александр
 ab-23.ru Тел: +7-911-216-26-81

План возводимых перегородок

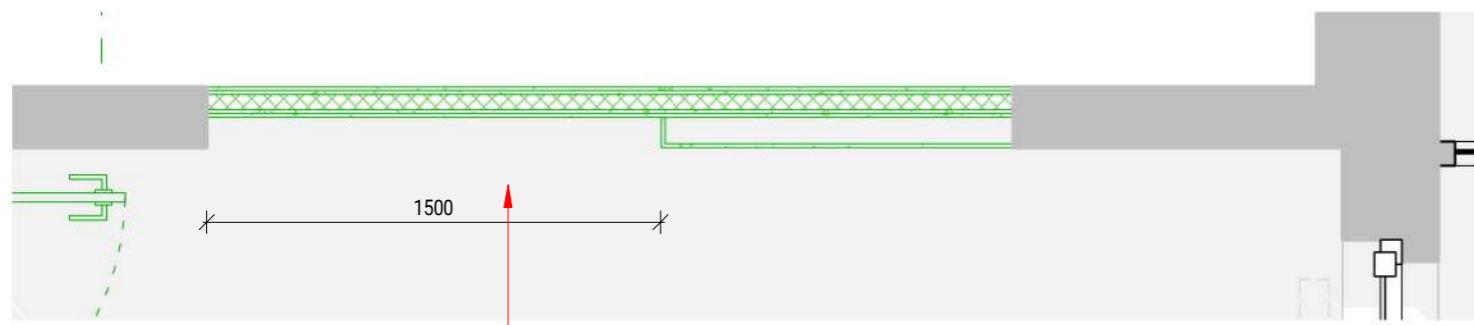
Масштаб	Лист	Листов
1 : 50	L-5	70



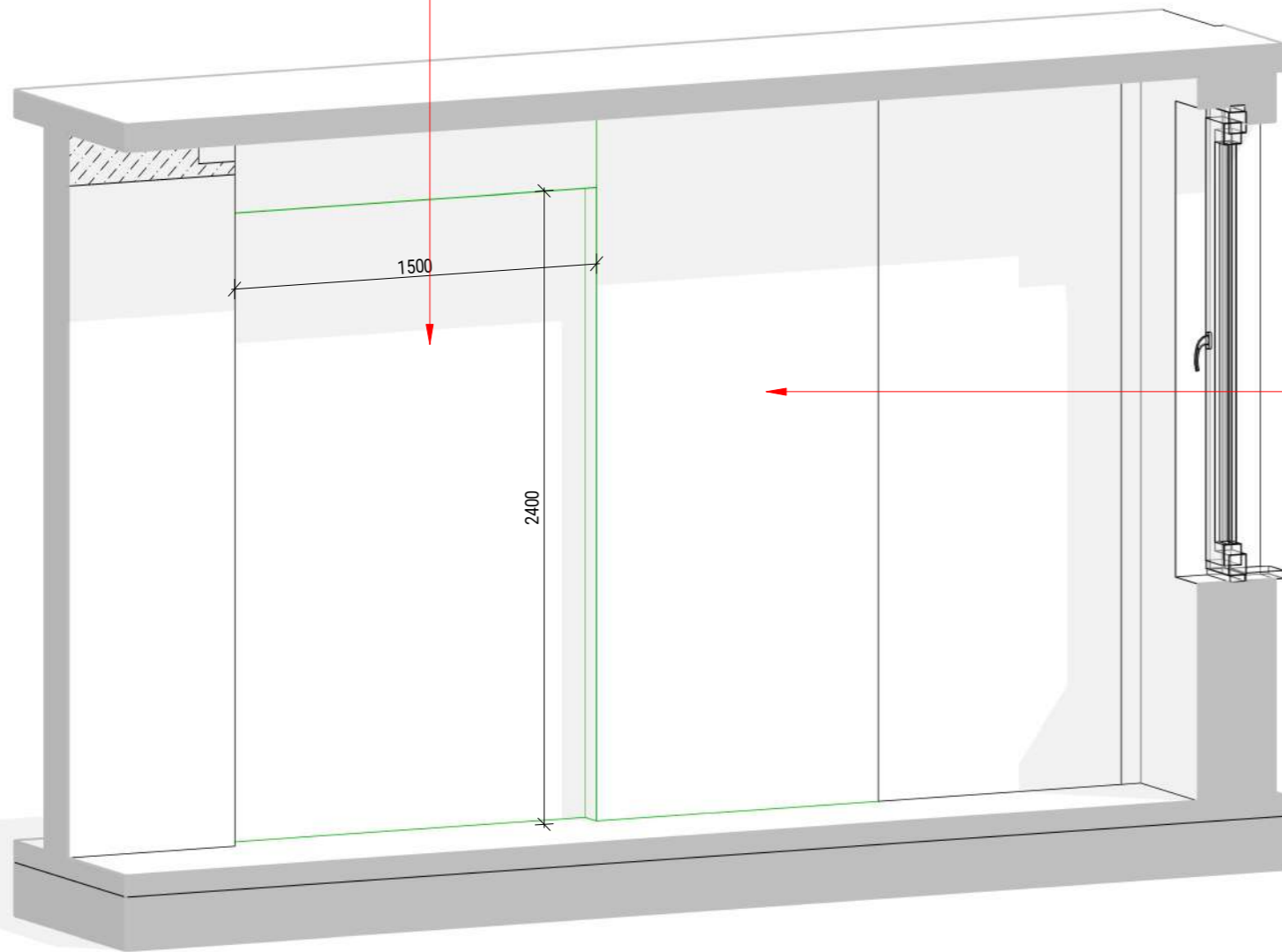
Разработал	Бриллиантов Александр
Проверил	Бриллиантов Александр
ab-23.ru	Тел: +7-911-216-26-81

План рекомендованных
закладных конструкций

Масштаб	Лист	Листов
1 : 50	L-5.1	70




В данную нишу в последствии будет встроен шкаф, Размеры ниши выдержать согласно указанным на схеме.



Предусмотреть закладную для крепления ТВ

Конструкция из ГКЛ в детской, Для последующей встройки шкафа. Размеры указаны от чистого пола .

	Разработал	Бриллиантов Александр	План возводимых ГЛК конструкций (дополнение)	Масштаб	Лист	Листов
	Проверил	Бриллиантов Александр		1 : 25	L-5.2	70
	ab-23.ru	Тел: +7-911-216-26-81				



Разработал Бриллиантов Александр
Проверил Бриллиантов Александр
ab-23.ru Тел: +7-911-216-26-81

План возводимых перегородок
3D

Масштаб	Лист	Листов
	L-6	70



Условные обозначения:

6 / 15м² - Номер помещения / площадь

Экспликация помещений после перепланировки

Номер пом.	Наименование	Площадь
1	Коридор	9.2 м²
1.1	Коридор	1.8 м²
2	Санузел	1.8 м²
3	Детская девочки	15.2 м²
4	Гостиная-кухня	40.5 м²
5	Гардеробная	4.6 м²
6	Спальня	11.6 м²
7	Ванная	2.7 м²
8	Хоз. блок	1.0 м²
9	Детская мальчика	13.6 м²
10	Балкон 1	7.4 м²
11	Балкон 2	4.1 м²
Общий итог: 12		113.6 м²

Условные обозначения:

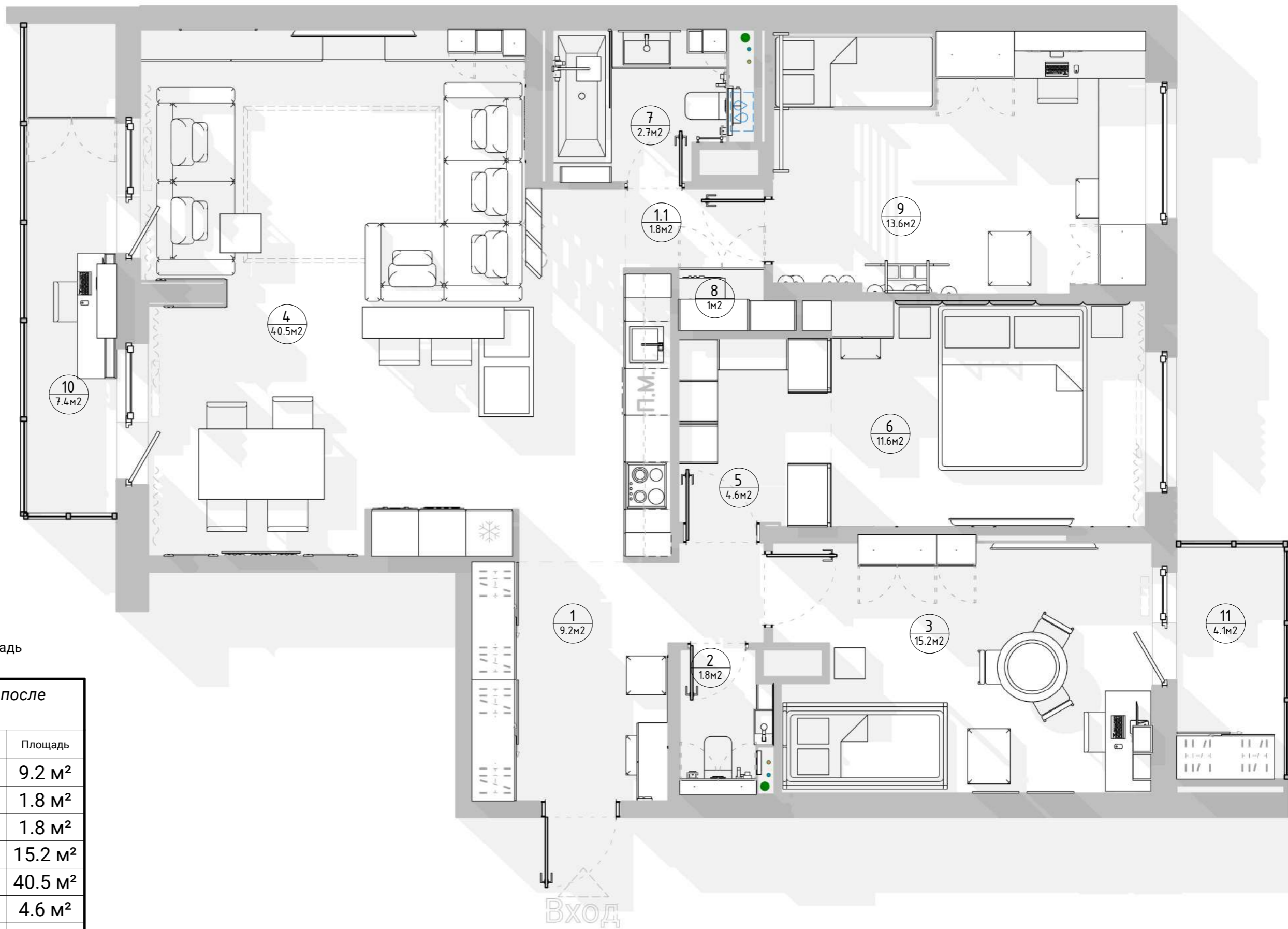
- Радиатор отопления.
- Отверстие вент. канала.
- Электро щит.
- Высотная отметка от перекрытия потолка до пола, стяжка.



Разработал Бриллиантов Александр
 Проверил Бриллиантов Александр
 ab-23.ru Тел: +7-911-216-26-81

План после перепланировки
 (размеры)

Масштаб	Лист	Листов
1 : 50	L-7	70



Условные обозначения:

- Номер помещения / площадь

Экспликация помещений после перепланировки

Номер пом.	Наименование	Площадь
1	Коридор	9.2 м ²
1.1	Коридор	1.8 м ²
2	Санузел	1.8 м ²
3	Детская девочки	15.2 м ²
4	Гостиная-кухня	40.5 м ²
5	Гардеробная	4.6 м ²
6	Спальня	11.6 м ²
7	Ванная	2.7 м ²
8	Хоз. блок	1.0 м ²
9	Детская мальчика	13.6 м ²
10	Балкон 1	7.4 м ²
11	Балкон 2	4.1 м ²
Общий итог: 12		113.6 м ²

Условные обозначения:

- Радиатор отопления.
- Отверстие вент. канала.
- Электро щит.
- Высотная отметка от перекрытия потолка до пола, стяжка.

Разработал Бриллиантов Александр
 Проверил Бриллиантов Александр
 ab-23.ru Тел: +7-911-216-26-81

План перепланировки с расстановкой мебели

Масштаб	Лист	Листов
1 : 50	L-8	70



Условные обозначения:

- Номер помещения / площадь

Экспликация помещений после перепланировки

Номер пом.	Наименование	Площадь
1	Коридор	9.2 м ²
1.1	Коридор	1.8 м ²
2	Санузел	1.8 м ²
3	Детская девочки	15.2 м ²
4	Гостиная-кухня	40.5 м ²
5	Гардеробная	4.6 м ²
6	Спальня	11.6 м ²
7	Ванная	2.7 м ²
8	Хоз. блок	1.0 м ²
9	Детская мальчика	13.6 м ²
10	Балкон 1	7.4 м ²
11	Балкон 2	4.1 м ²
Общий итог: 12		113.6 м²


Условные обозначения:

- Радиатор отопления.
- Отверстие вент. канала.
- Электро щит.
- Высотная отметка от перекрытия потолка до пола, стяжка.

Разработал Бриллиантов Александр
 Проверил Бриллиантов Александр
 ab-23.ru Тел: +7-911-216-26-81

План перепланировки с расстановкой мебели (размеры)

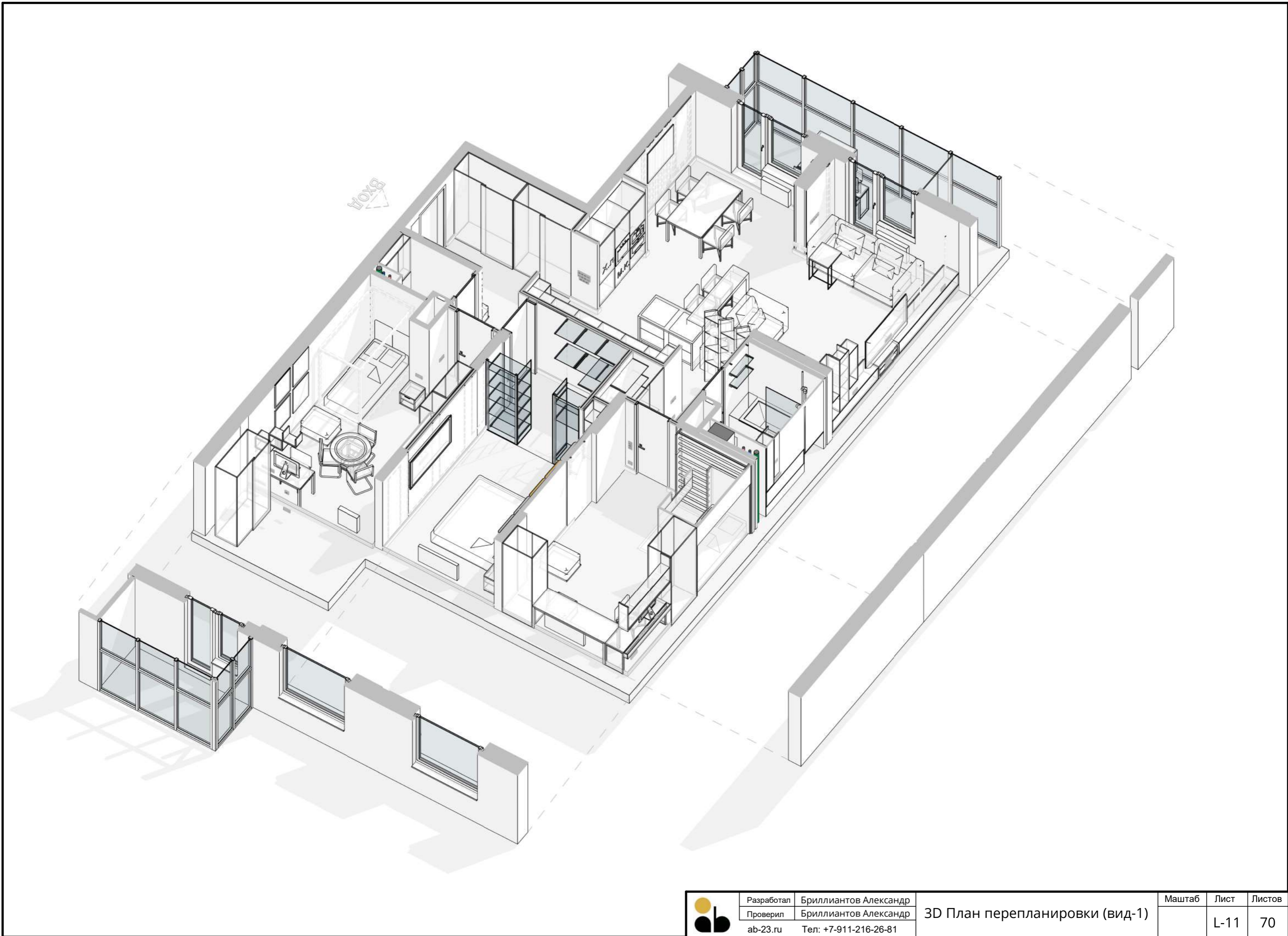
Масштаб	Лист	Листов
1 : 50	L-9	70



Разработал Бриллиантов Александр
Проверил Бриллиантов Александр
ab-23.ru Тел: +7-911-216-26-81

3D План перепланировки (вид-2)

Масштаб	Лист	Листов
	L-10	70



Разработал Бриллиантов Александр
Проверил Бриллиантов Александр
ab-23.ru Тел: +7-911-216-26-81

3D План перепланировки (вид-1)

Масштаб	Лист	Листов
	L-11	70



Спецификация дверей

Мар-ка	Изображение	Ком-рии	Размеры проема		
			Ширина	Высота	Глубина
Д-1		Входные двери	1030	2170	200
Д-2		Дверь со скрытой коробкой	800	2460	75
Д-3		Дверь со скрытой коробкой	1000	2460	100
Д-4		Дверь со скрытой коробкой	1000	2460	250

Спецификация дверей

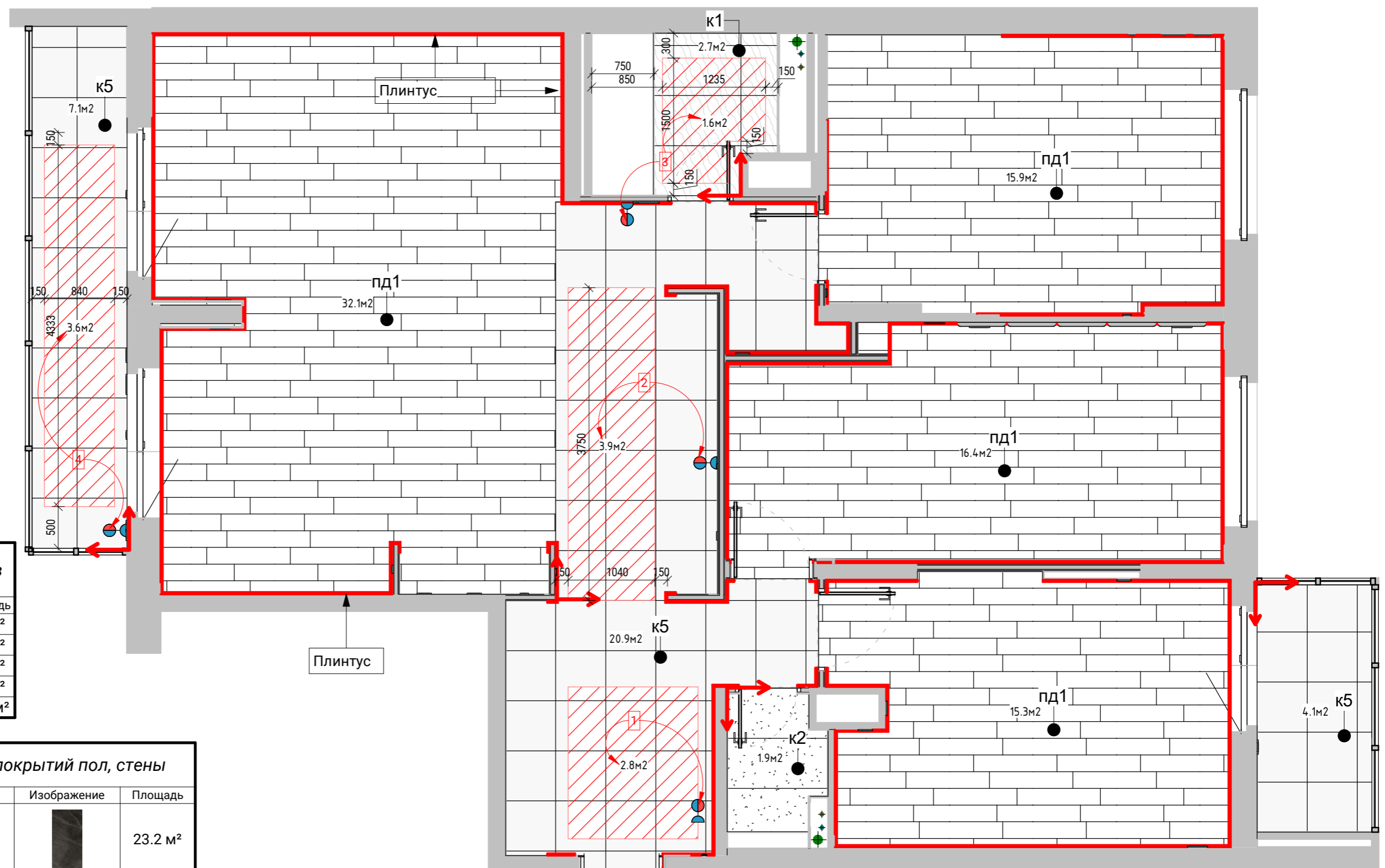
Мар-ка	Изображение	Ком-рии	Размеры проема		
			Ширина	Высота	Глубина
Д-5		Дверь со скрытой коробкой	900	2460	100
Д-6		Дверь со скрытой коробкой	800	2460	75



Разработал Бриллиантов Александр
 Проверил Бриллиантов Александр
 ab-23.ru Тел: +7-911-216-26-81

План маркировки дверей и дверных проемов

Масштаб	Лист	Листов
1 : 50	L-12	70



Спецификация теплых полов

Марка	Описание	Площадь
1	Теплый пол коридор	2.8 м ²
2	Теплый пол кухня	3.9 м ²
3	Теплый пол ванная	1.6 м ²
4	Теплый пол балкон	3.6 м ²
Общий итог: 4		12.0 м ²

Ведомость керамических покрытий пол, стены

Марка	Материал: Описание	Изображение	Площадь
к1	Керамогранит X-ROCK 12N 60x120		23.2 м ²
к2	Керамогранит X-ROCK 120G 60x120		6.5 м ²
к3	Керамогранит (декор) LA FAENZA COTTOFAENZA COTTOF.DK 60CT 60X60		3.5 м ²
к4	Керамогранит LA FAENZA COTTOFAENZA60CT 60X60		5 м ²
к5	Керамогранит COTTOFAENZA60A 60x60		32.1 м ²
			70.3 м ²

Площади и длины указаны без учета запаса и подрезки!

Ведомость напольных покрытий паркет

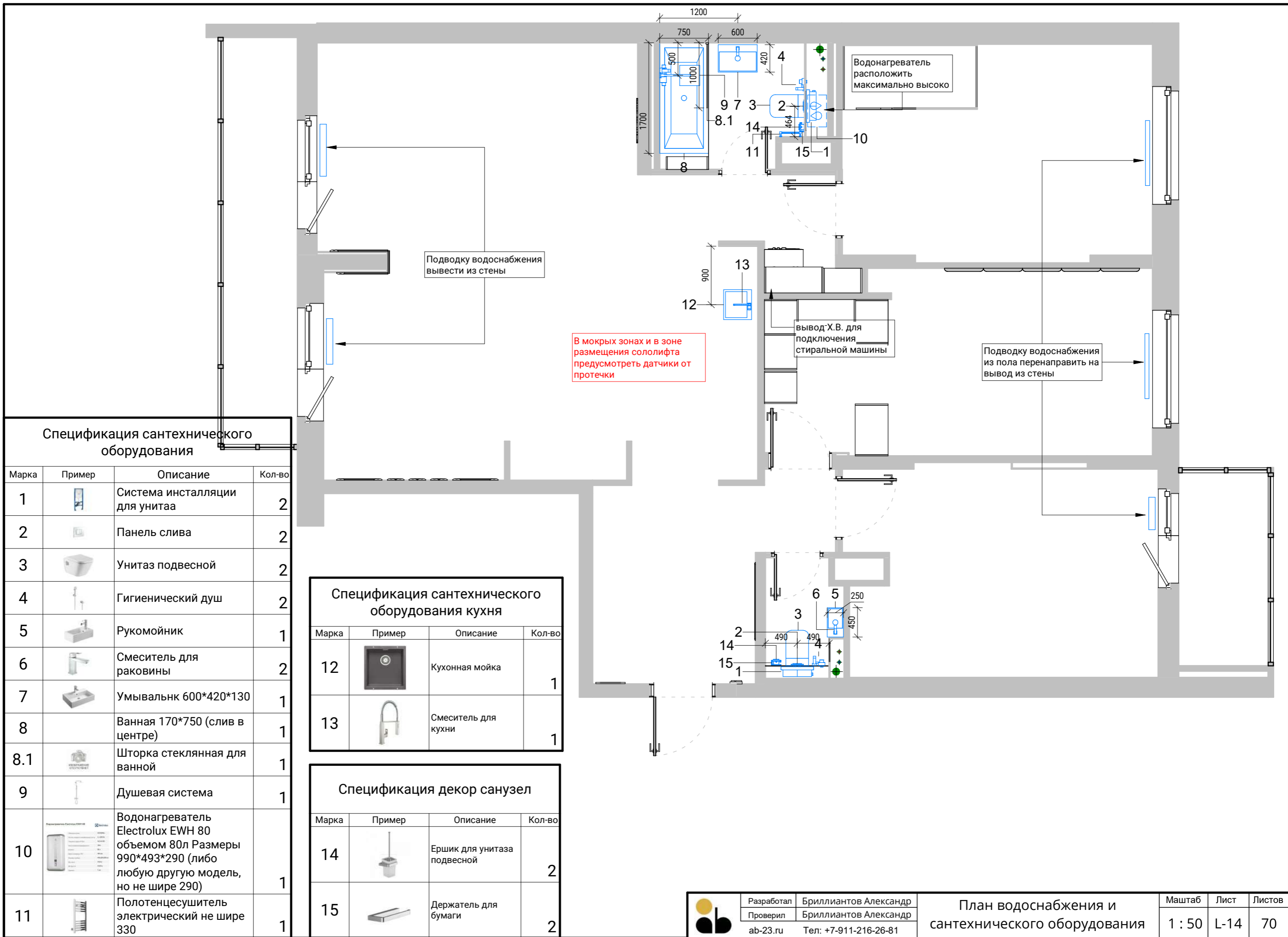
Марка	Материал: Описание	Материал: Изображение	Площадь
пд1	Паркетная доска		79.6 м ²
			79.6 м ²

Спецификация Плинтусов

Марка	Пример	Описание	Длина
1		Гладкотянутый плинтус Пт-11, 140Hx25мм	74.7 м
Общий итог			74.7 м

Разработал Бриллиантов Александр
 Проверил Бриллиантов Александр
 ab-23.ru Тел: +7-911-216-26-81

План напольных покрытий и теплых полов
 Масштаб 1 : 50
 Лист L-13
 Листов 70
 Формат А3



Спецификация сантехнического оборудования

Марка	Пример	Описание	Кол-во
1		Система инсталляции для унитаза	2
2		Панель слива	2
3		Унитаз подвесной	2
4		Гигиенический душ	2
5		Рукомойник	1
6		Смеситель для раковины	2
7		Умывальник 600*420*130	1
8		Ванная 170*750 (слив в центре)	1
8.1		Шторка стеклянная для ванной	1
9		Душевая система	1
10		Водонагреватель Electrolux EWH 80 объемом 80л Размеры 990*493*290 (либо любую другую модель, но не шире 290)	1
11		Полотенцесушитель электрический не шире 330	1

Спецификация сантехнического оборудования кухни

Марка	Пример	Описание	Кол-во
12		Кухонная мойка	1
13		Смеситель для кухни	1

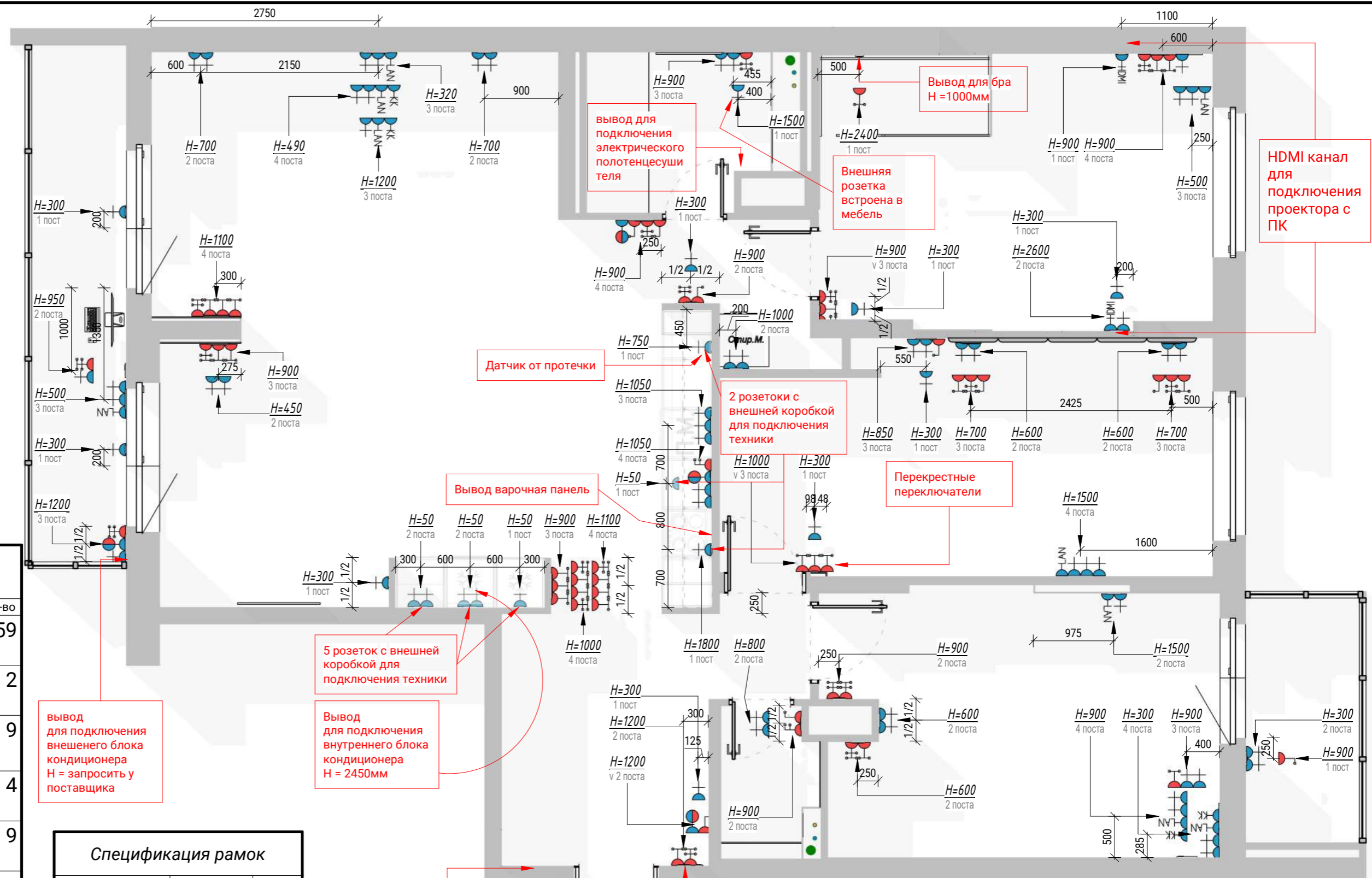
Спецификация декор санузел

Марка	Пример	Описание	Кол-во
14		Ершик для унитаза подвесной	2
15		Держатель для бумаги	2

Разработал Бриллиантов Александр
 Проверил Бриллиантов Александр
 ab-23.ru Тел: +7-911-216-26-81

План водоснабжения и сантехнического оборудования

Масштаб	Лист	Листов
1 : 50	L-14	70



Спецификация розеток и выключателей

Пример	ОбЗ	Описание	Кол-во
		Розетка 220В	59
		Розетка HDMI	2
		Розетка интернета RJ-45	9
		Термостат	4
		Выключатель 1-клавиша	9
		Выключатель 2-клавиши	2
		Заглушка для будущего кабель канала	4
		Переключатель переключатель 1-клавиша	3
		Переключатель 1-клавиша	22
		Переключатель 2 клавиши	19

Общий итог: 133

Спецификация рамок

Пример	ОбЗ	Кол-во
	H= 1 пост	12
	H= 2 поста	17
	H= 3 поста	13
	H= 4 поста	10
	H= 1/2 поста	1
	H= 1/3 поста	2

Общий итог: 55

Спецификация внешних розеток

Пример	ОбЗ	Кол-во
	H= 1 пост	5
	H= 2 поста	2

Общий итог: 7

вывод для подключения внешнего блока кондиционера H = запросить у поставщика

вывод для подключения внутреннего блока кондиционера H = 2450мм

5 розеток с внешней коробкой для подключения техники

Датчик от протечки

2 розетки с внешней коробкой для подключения техники

Вывод варочная панель

Перекрестные переключатели

вывод для подключения домофона H=1500

предусмотреть место для роутера в слаботочном щитке

вывод для подключения электрического полотенцесушителя

Внешняя розетка встроена в мебель

Вывод для бра H = 1000мм

HDMI канал для подключения проектора с ПК

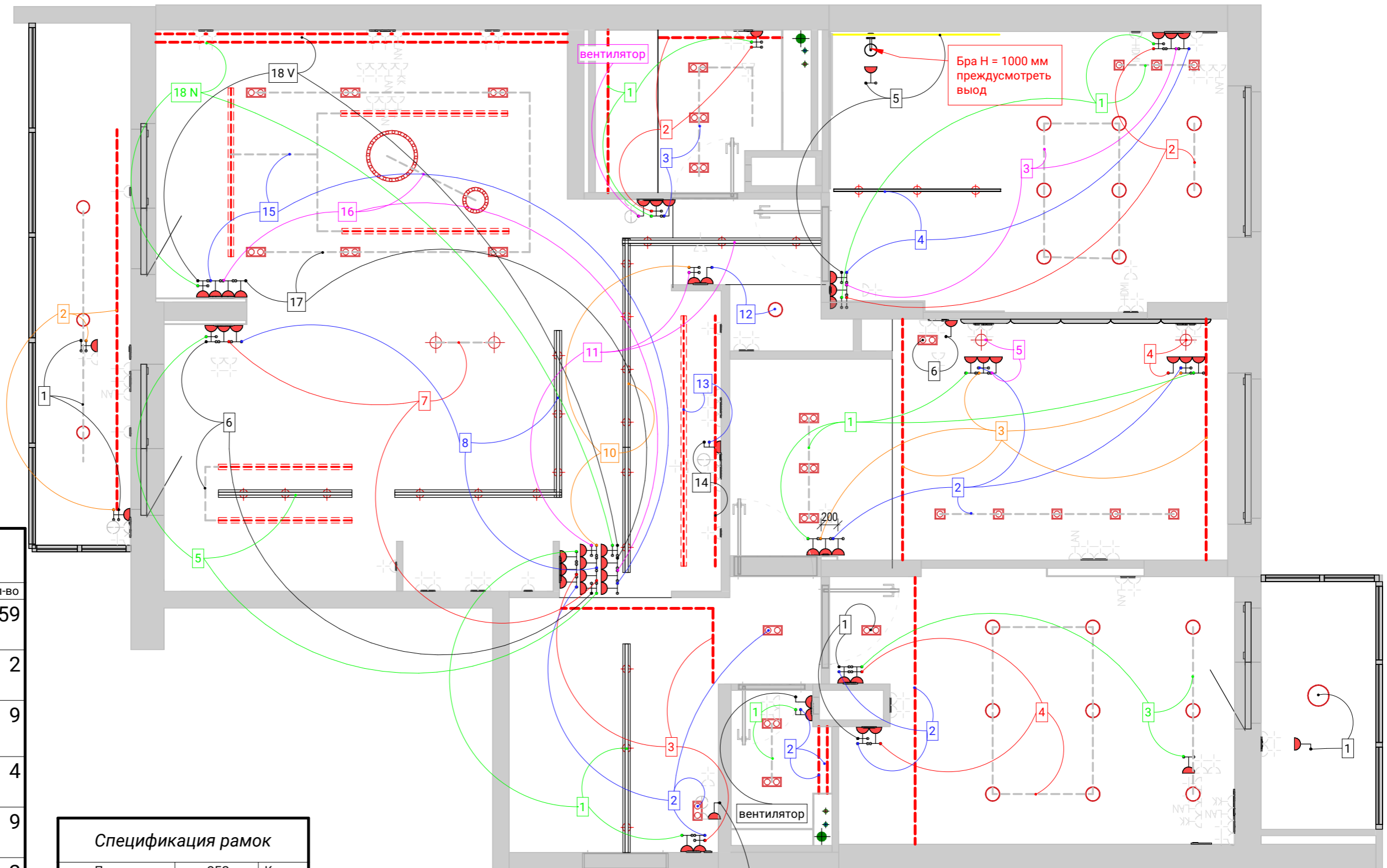


Разработал Бриллиантов Александр
 Проверил Бриллиантов Александр
 ab-23.ru Тел: +7-911-216-26-81

План размещения розеток

Масштаб	Лист	Листов
1 : 50	L-15	70

18 N - нижняя LED лента мебель
 18 V - верхняя LED лента потолок



Спецификация розеток и выключателей

Пример	ОБЗ	Описание	Кол-во
		Розетка 220В	59
		Розетка HDMi	2
		Розетка интернета Rj-45	9
		Термостат	4
		Выключатель 1-клавиша	9
		Выключатель 2-клавиши	2
		Заглушка для будущего канала кабеля	4
		Переключатель 1-клавиша	3
		Переключатель 1-клавиша	22
		Переключатель 2 клавиши	19

Общий итог: 133

Спецификация рамок

Пример	ОБЗ	Кол-во
	$H=$ ← 1 поста	12
	$H=$ ← 2 поста	17
	$H=$ ← 3 поста	13
	$H=$ ← 4 поста	10
	$H=$ ← 1 поста	1
	$H=$ ← 2 поста	2

Общий итог: 55

Спецификация внешних розеток

Пример	ОБЗ	Кол-во
	$H=$ ← 1 поста	5
	$H=$ ← 2 поста	2

Общий итог: 7

мастер-свет
 выключение света
 во всей квартире
 одной клавишей

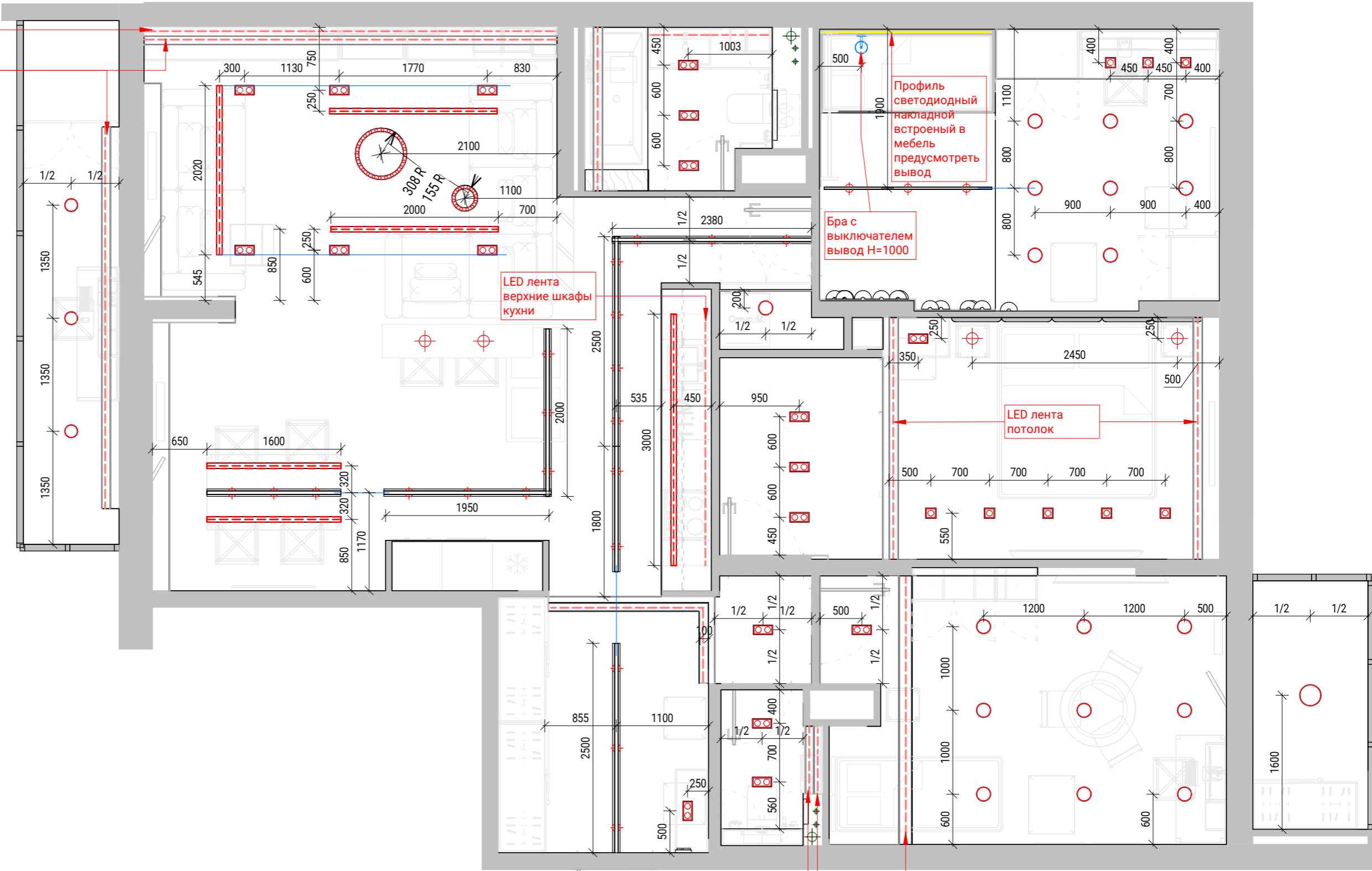


Разработал Бриллиантов Александр
 Проверил Бриллиантов Александр
 ab-23.ru Тел: +7-911-216-26-81

План привязки выключателей

Масштаб 1 : 50
 Лист L-16
 Листов 70

LED лента консоль
LED лента потолок



LED лента верхние шкафы кухни

Бра с выключателем вывод H=1000

Профиль светодиодный накладной встроенный в мебель предусмотреть вывод

LED лента потолок

LED лента потолок

LED лента консоль

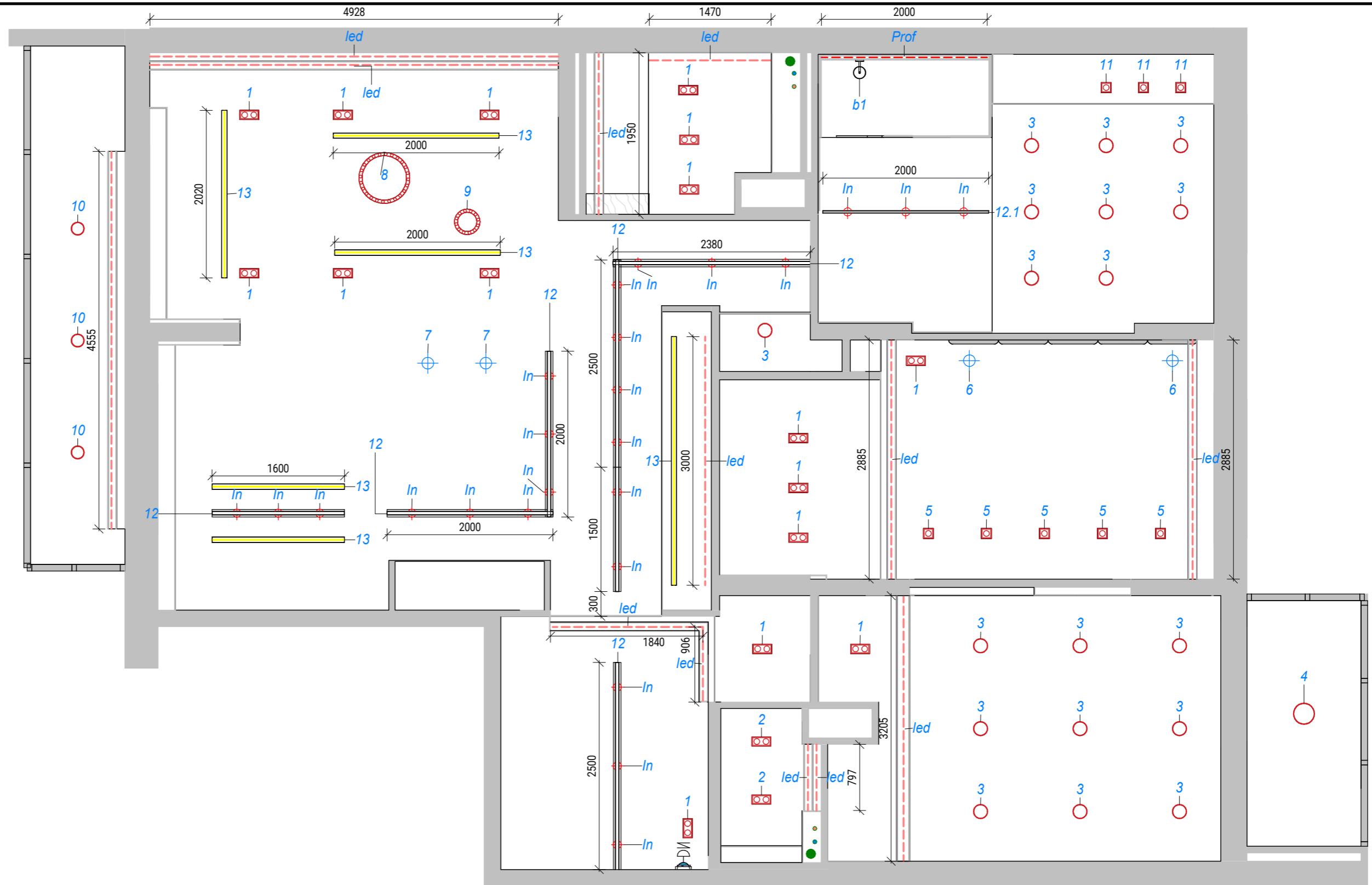
LED лента потолок



Разработал Бриллиантов Александр
Проверил Бриллиантов Александр
ab-23.ru Тел: +7-911-216-26-81

План размещения светильников

Масштаб	Лист	Листов
1 : 50	L-17	70



	Разработал	Бриллиантов Александр	План маркировки освещения	Масштаб	Лист	Листов
	Проверил	Бриллиантов Александр		1 : 50	L-18	70
	ab-23.ru	Тел: +7-911-216-26-81				

Спецификация осветительных приборов


Марка	Пример	Описание	Кол-во
1		Светильник встраиваемый сдвоенный ТЕМА 15.2 W	16
2		Светильник встраиваемый сдвоенный SIMA 7.2	2
3		Светильник накладной ROUND 1527 F W	18
4		Светильник накладной ROUND 25	1
5		Светильник встраиваемый CHILLOUT 1027 32 WW	5
6		Светильник подвесной направленный SPYGLASS P300 1027 32 WB	2
7		Светильник подвесной направленный свет LOCUS PDNT 1830 30 WB	2
8		Светильник встраиваемый в виде круга COSMOS 24 (24 источниками света)	1
9		Светильник встраиваемый в виде круга COSMOS 12 (12источниками света)	1
10		Светильник накладной MOON 1830F W	3
11		Светильник встраиваемый CHILLOUT 1027 32 WW	3
b1		Бра BEED 0327 40° В	1

Общий итог: 55


Спецификация трековых систем

Марка	Пример	Описание	Кол-во	Длина
12		Трековая система в сборе (встроенная)	7	14.48 м
12.1		Трековая система в сборе (Накладная)	1	2 м
Общий итог: 8			16.48 м	


Спецификация профильных систем

Марка	Пример	Описание	Кол-во	Длина
13		BODY F.65 Алюминиевый корпус	6	12.22 м
Общий итог: 6			12.22 м	

Спецификация осветительных приборов inf

Марка	Пример	Описание	Кол-во
In		Разные светильники INF LINE кол-во данно примерное	24
Общий итог: 24			

Спецификация профильных светильников

Марка	Пример	Описание	Длина
Prof		Профильный светильник PROFLINE U.1616	2.00 м
Общий итог			2.00 м

Спецификация свет LED лента (длина по зонам)

Марка	Пример	Описание	Зона раз-ния	Длина
led		LED лента	Балкон	4.55
led		LED лента	Ванная комната	1.95
led		LED лента	Гостиная 1	4.93
led		LED лента	Детская девочки	3.19
led		LED лента	Коридор потолок	2.70
led		LED лента	Санузел	0.80
led		LED лента	Спальня	5.77
Общий итог			23.90	

Спецификация свет LED лента (Мебель)

Марка	Пример	Описание	Зона раз-ния	Длина
led		LED лента	Ванная мебель	1.47
led		LED лента	Гостиная мебель	4.93
led		LED лента	Кухня мебель	3.00
led		LED лента	Санузел мебель	0.80
Общий итог			10.20	



Разработал Бриллиантов Александр
 Проверил Бриллиантов Александр
 ab-23.ru Тел: +7-911-216-26-81

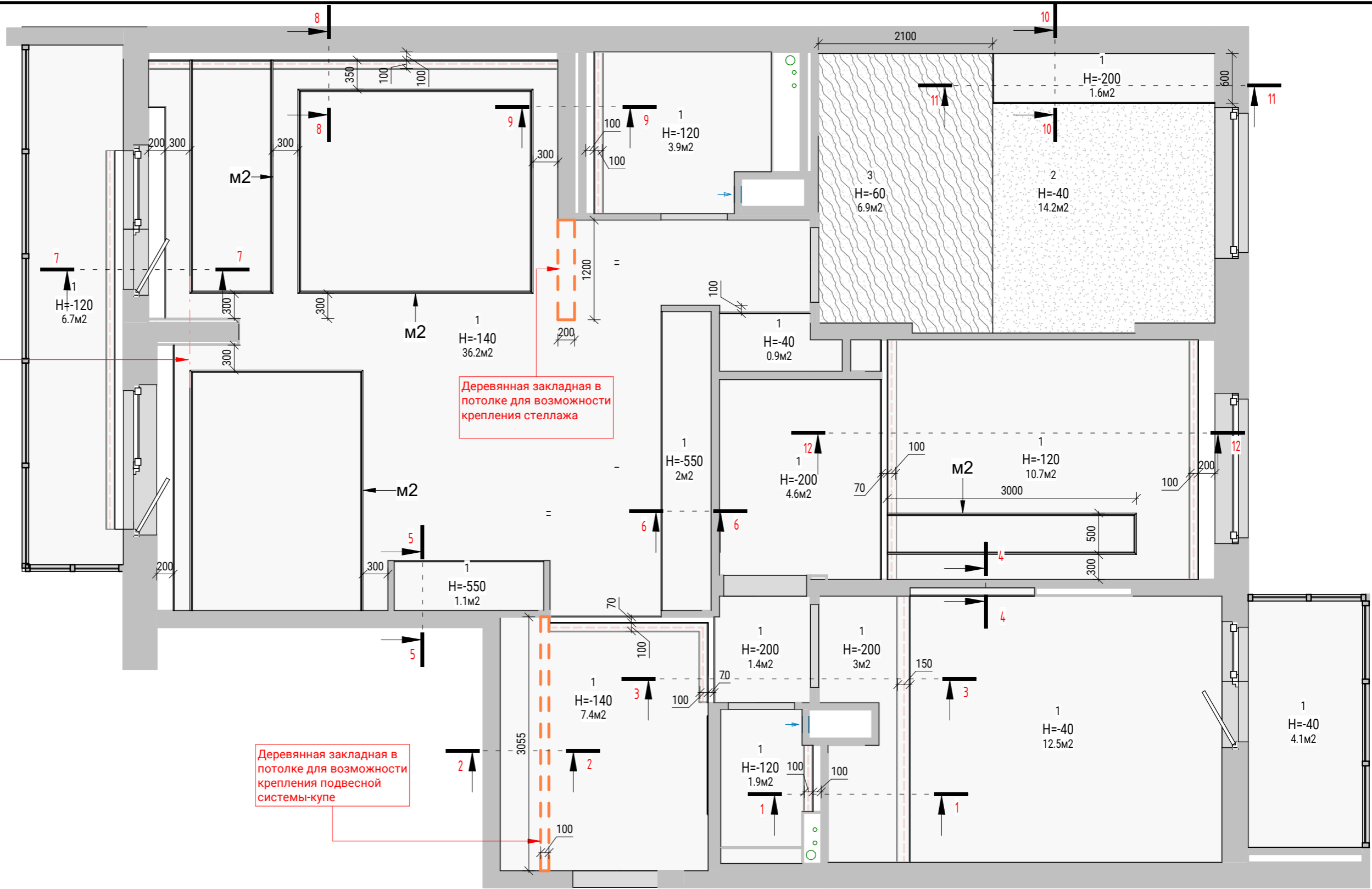
Спецификация источников света

Маштаб Лист Листов
 L-19 70

Вывернуть по одной оси.

Деревянная закладная в потолке для возможности крепления стеллажа

Деревянная закладная в потолке для возможности крепления подвесной системы-купе




Спецификация потолков		
Маркировка типоразмера	Описание	Площадь
1	Гипсокартон	102.9
2	Штукатурка	14.2
		117.2

Спецификация молдингов			
Марка	Пример	Описание	длина
м1		Гладкотянутый молдинг М-134, 125Нх25мм	35 м
м2		Гладкотянутый молдинг М-151, 30Нх11мм	71 м
			106 м

Разработал Бриллиантов Александр
 Проверил Бриллиантов Александр
 ab-23.ru Тел: +7-911-216-26-81


План потолков

Маштаб 1 : 50
 Лист L-20
 Листов 70



1-1

LED лента

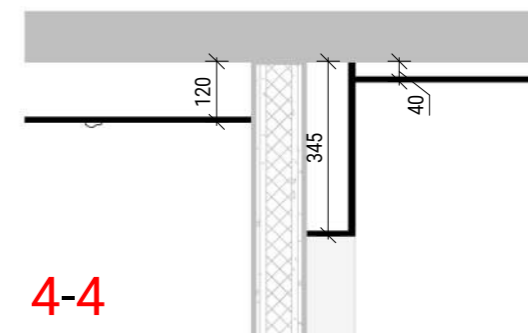


2-2

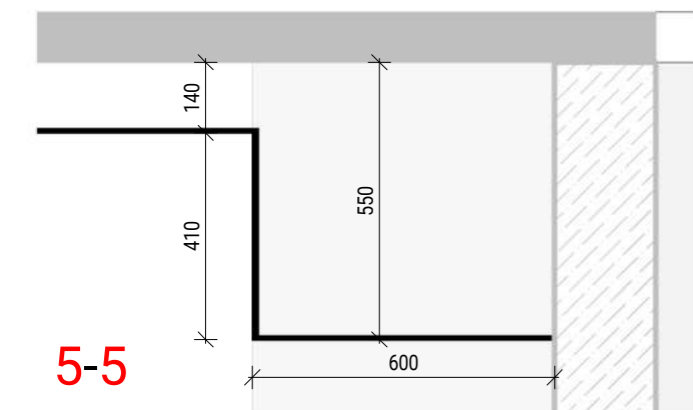
Деревянная закладная в
потолке для возможности
крепления подвесной
системы-купе



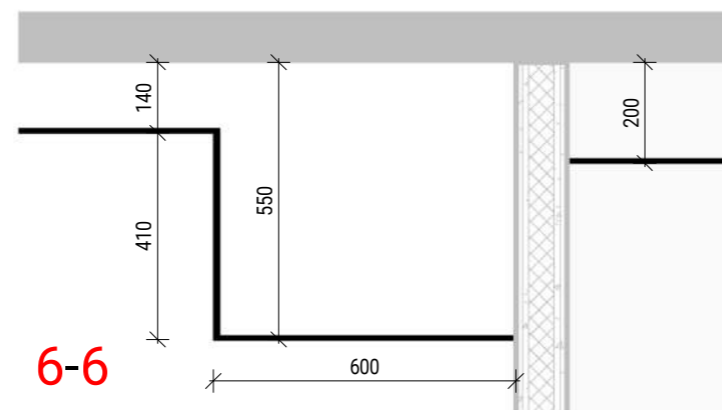
3-3



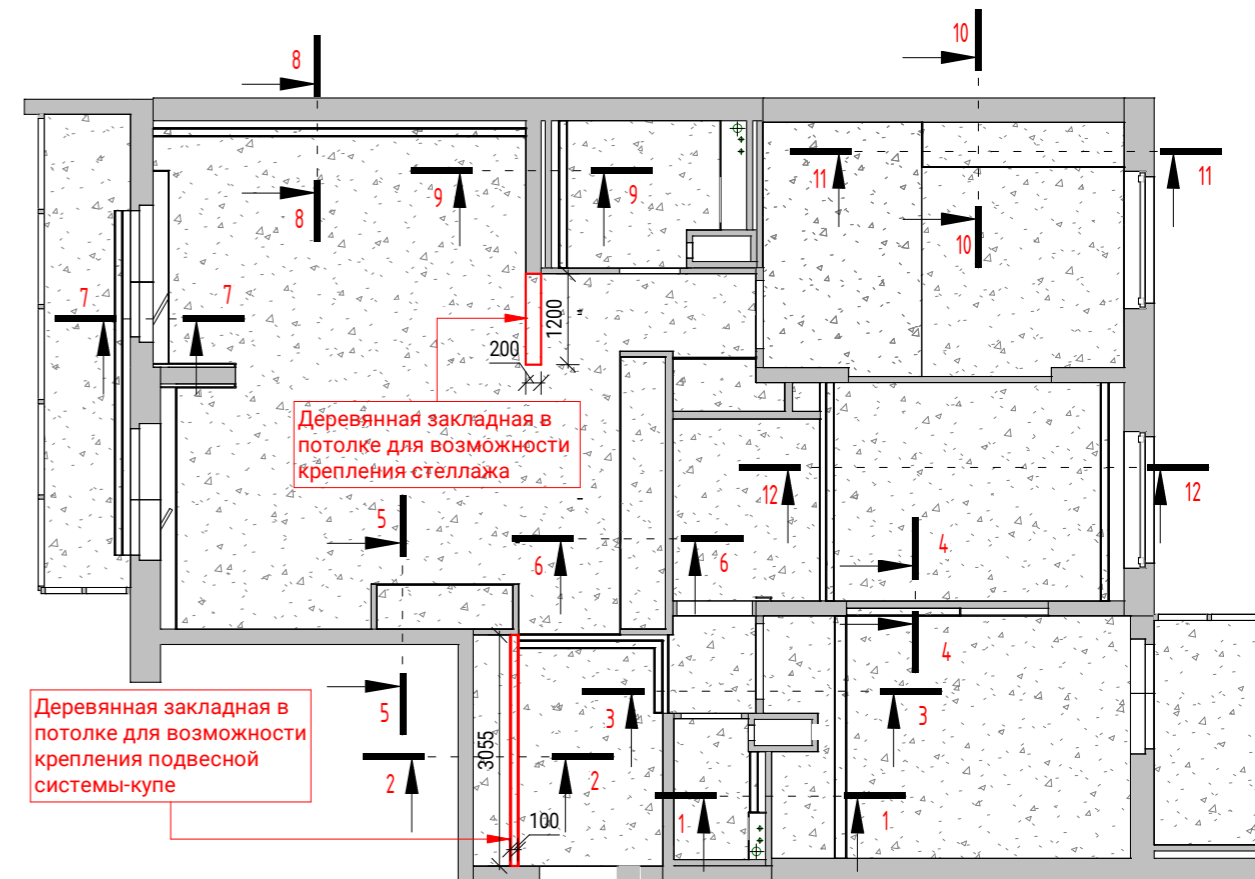
4-4



5-5



6-6



Деревянная закладная в
потолке для возможности
крепления стеллажа

Деревянная закладная в
потолке для возможности
крепления подвесной
системы-купе

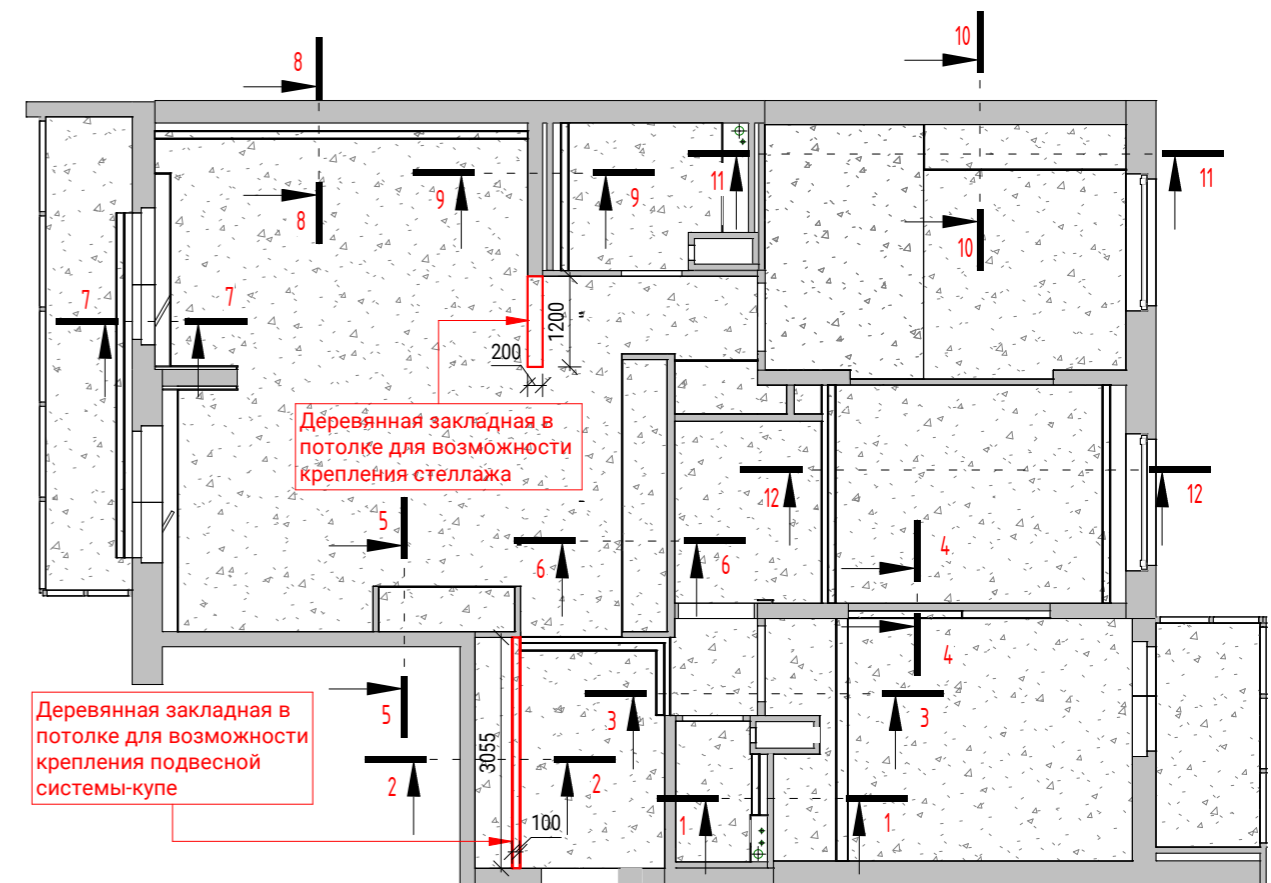

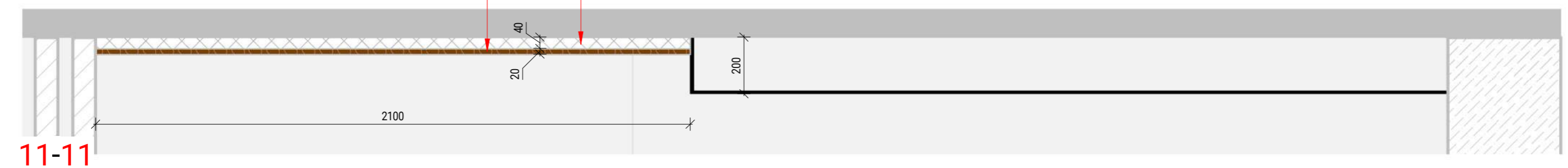
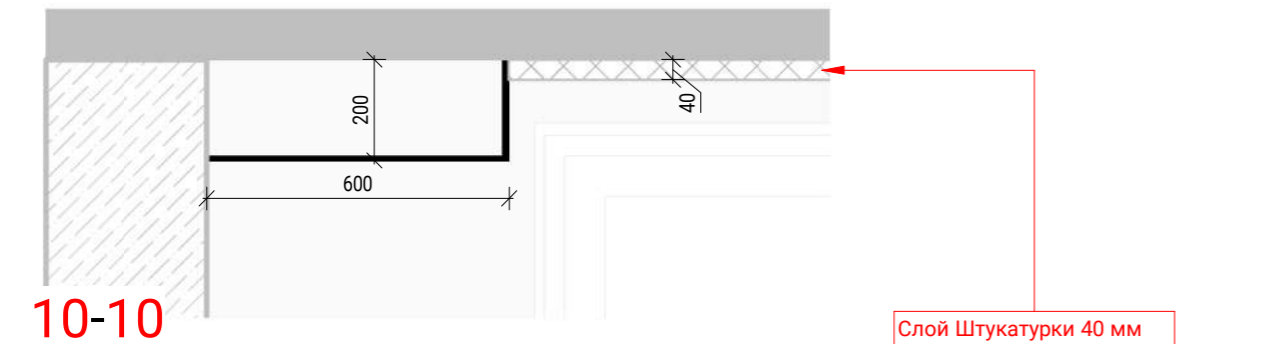
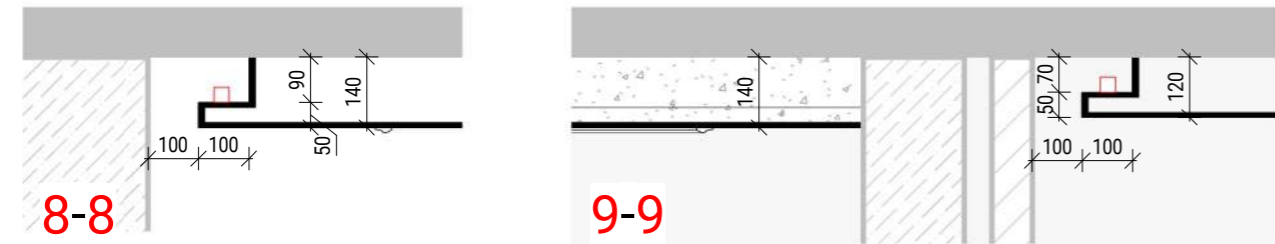


Разработал Бриллиантов Александр
Проверил Бриллиантов Александр
ab-23.ru Тел: +7-911-216-26-81

Разрезы потолков

Масштаб	Лист	Листов
Как указано	L-21	70

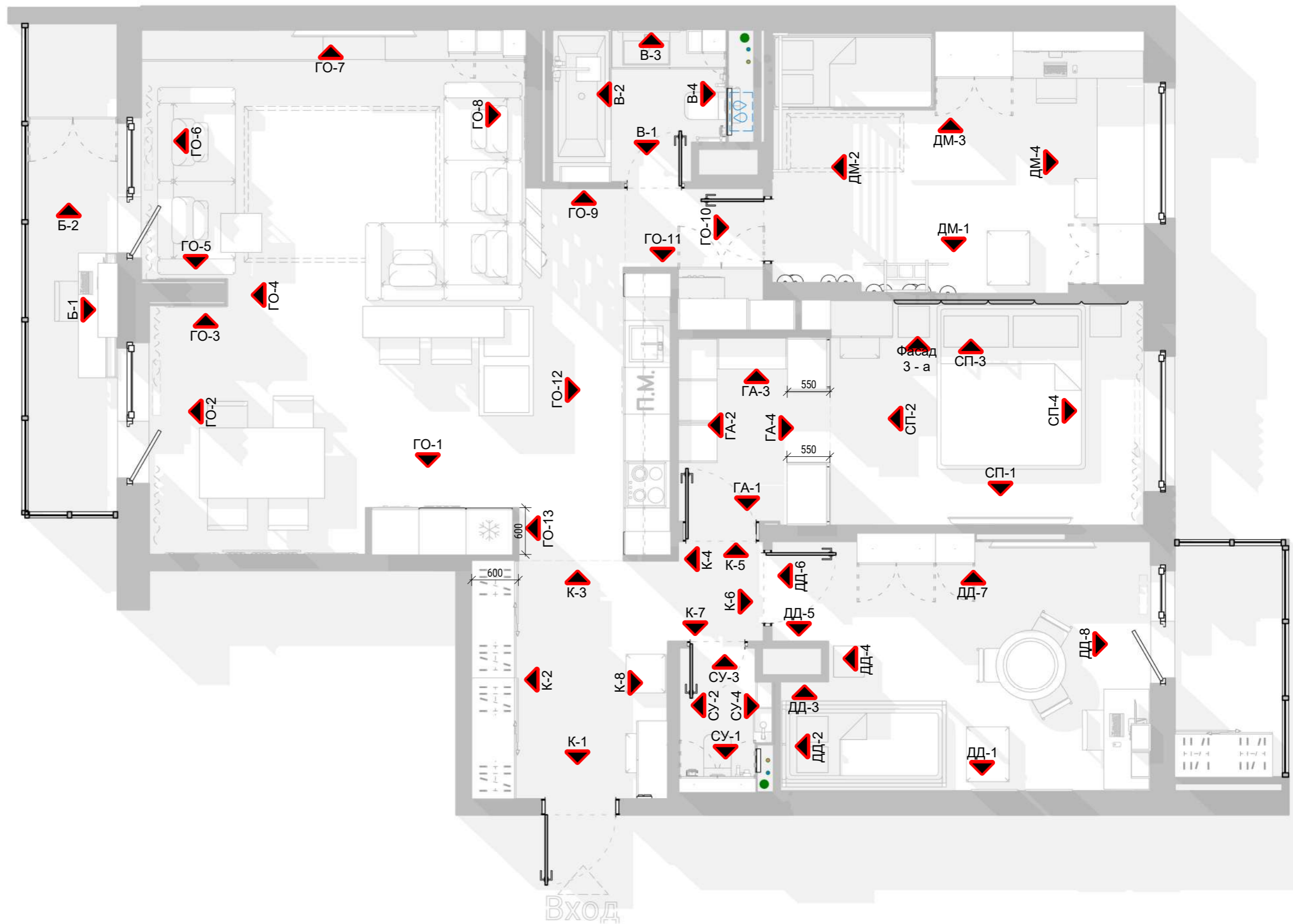
Формат А3



Разработал Бриллиантов Александр
 Проверил Бриллиантов Александр
 ab-23.ru Тел: +7-911-216-26-81

Разрезы потолков 2

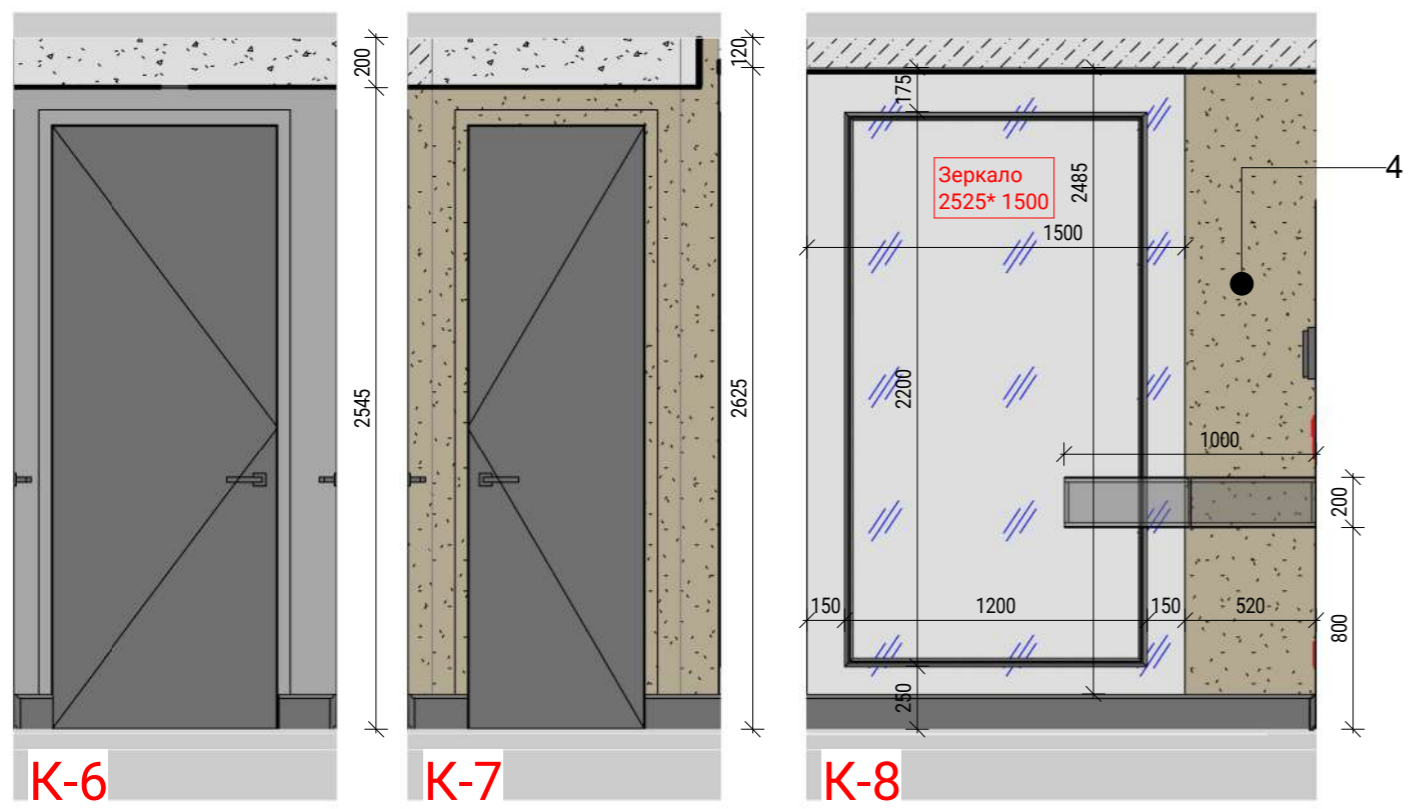
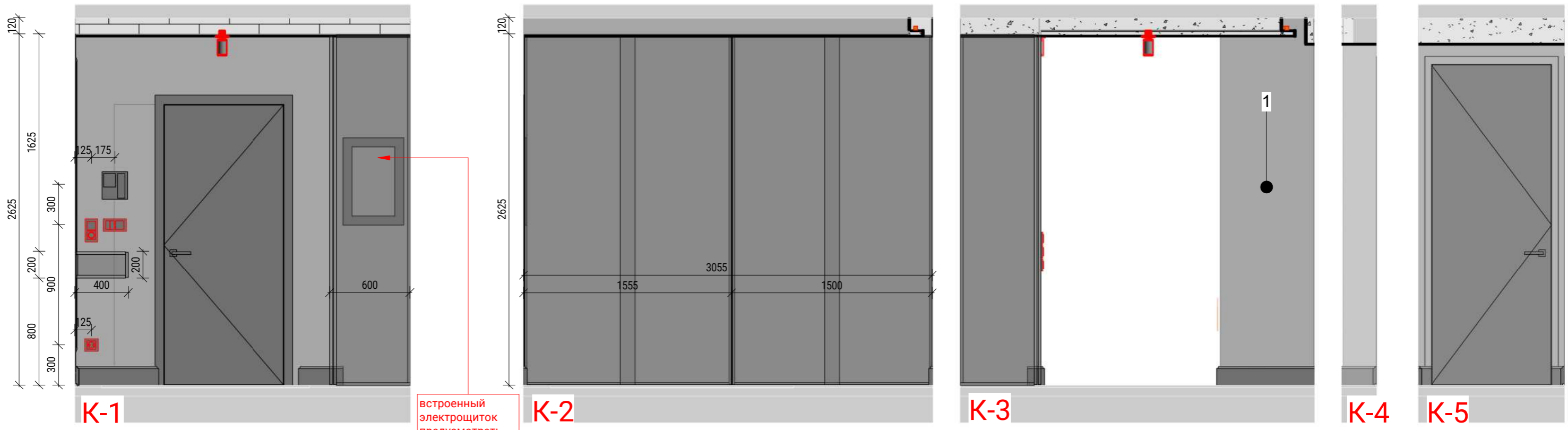
Масштаб	Лист	Листов
Как указано	L-22	70



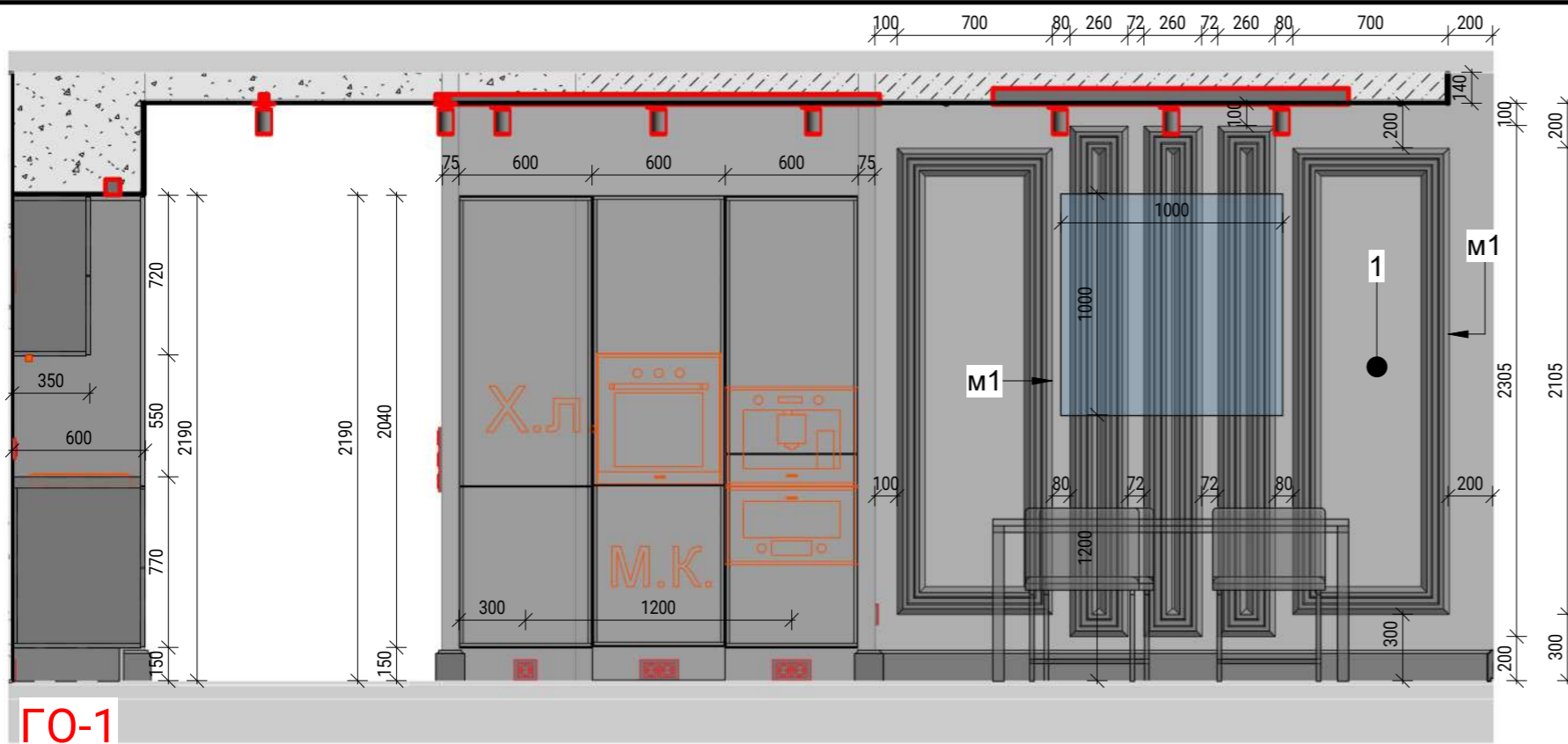
Разработал Бриллиантов Александр
 Проверил Бриллиантов Александр
 ab-23.ru Тел: +7-911-216-26-81

План маркировки разверток

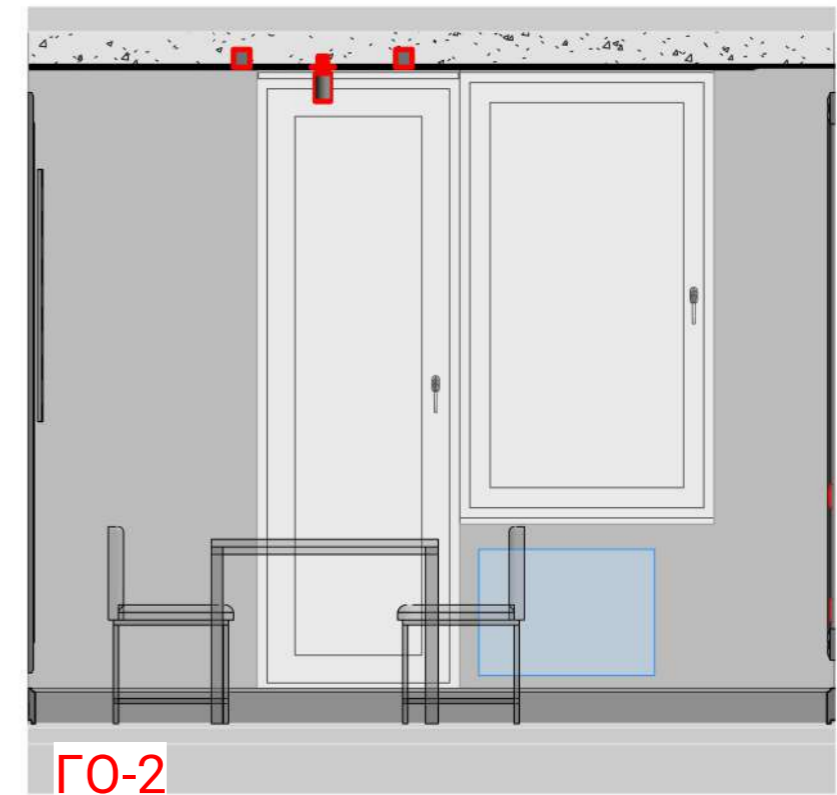
Масштаб	Лист	Листов
1 : 50	L-23	70



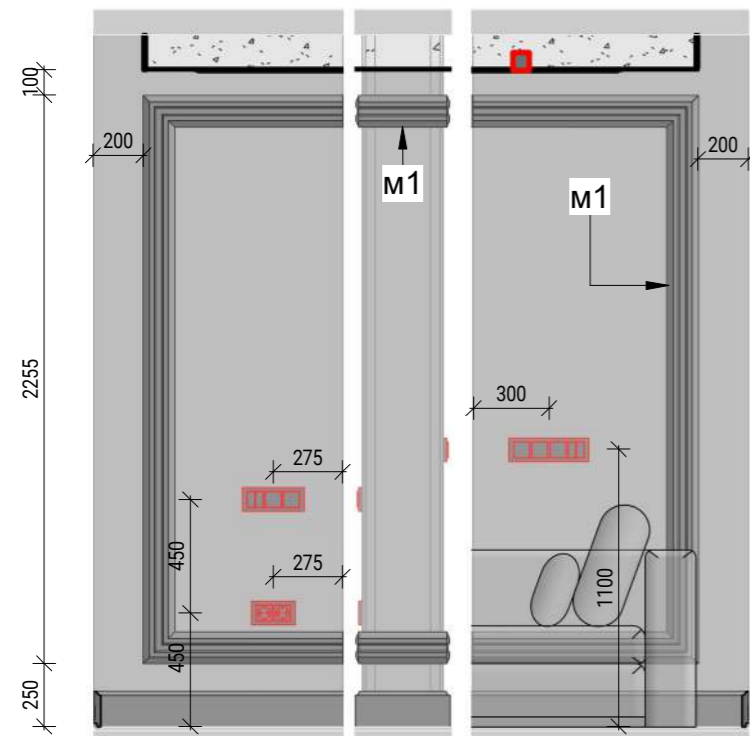
Ведомость материалов коридор			
Марка	Описание	Площадь	Изображение
1	Краска, цвет серый	17.6 м ²	
4	Штукатурка, цвет-фактура (смотреть рендеры)	2.5 м ²	
		20.2 м ²	



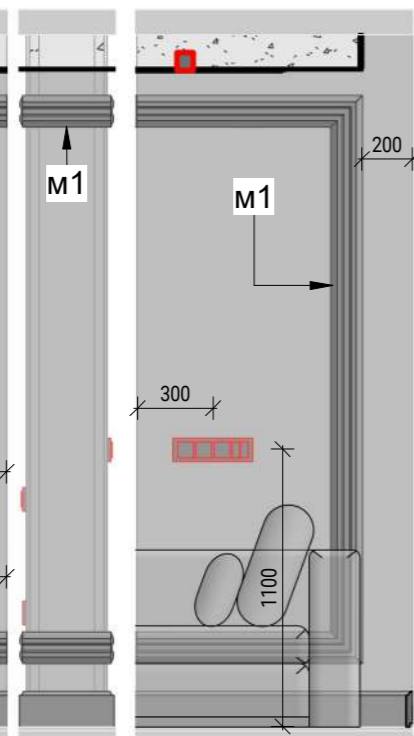
ГО-1



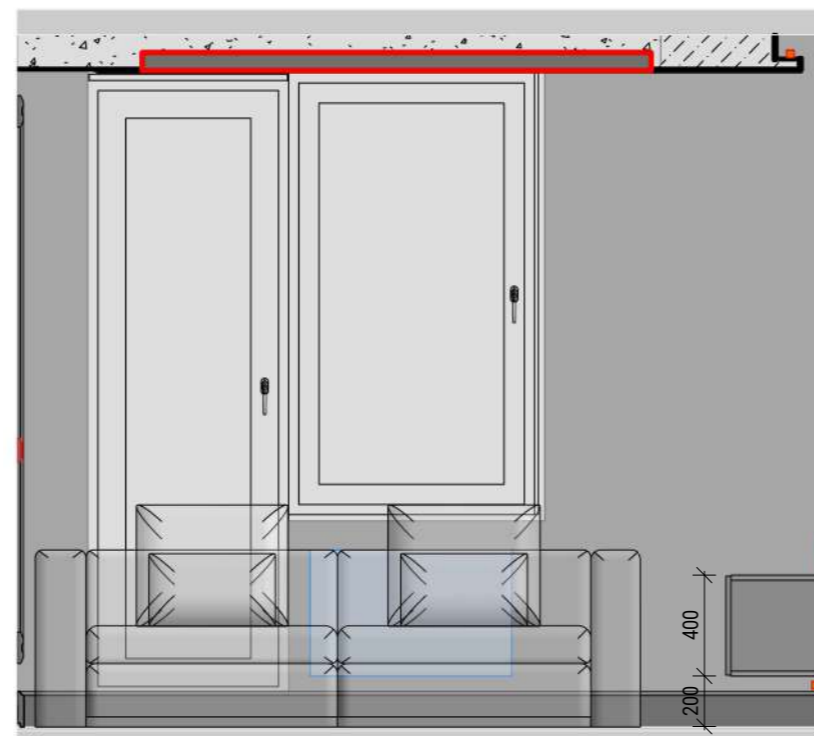
ГО-2



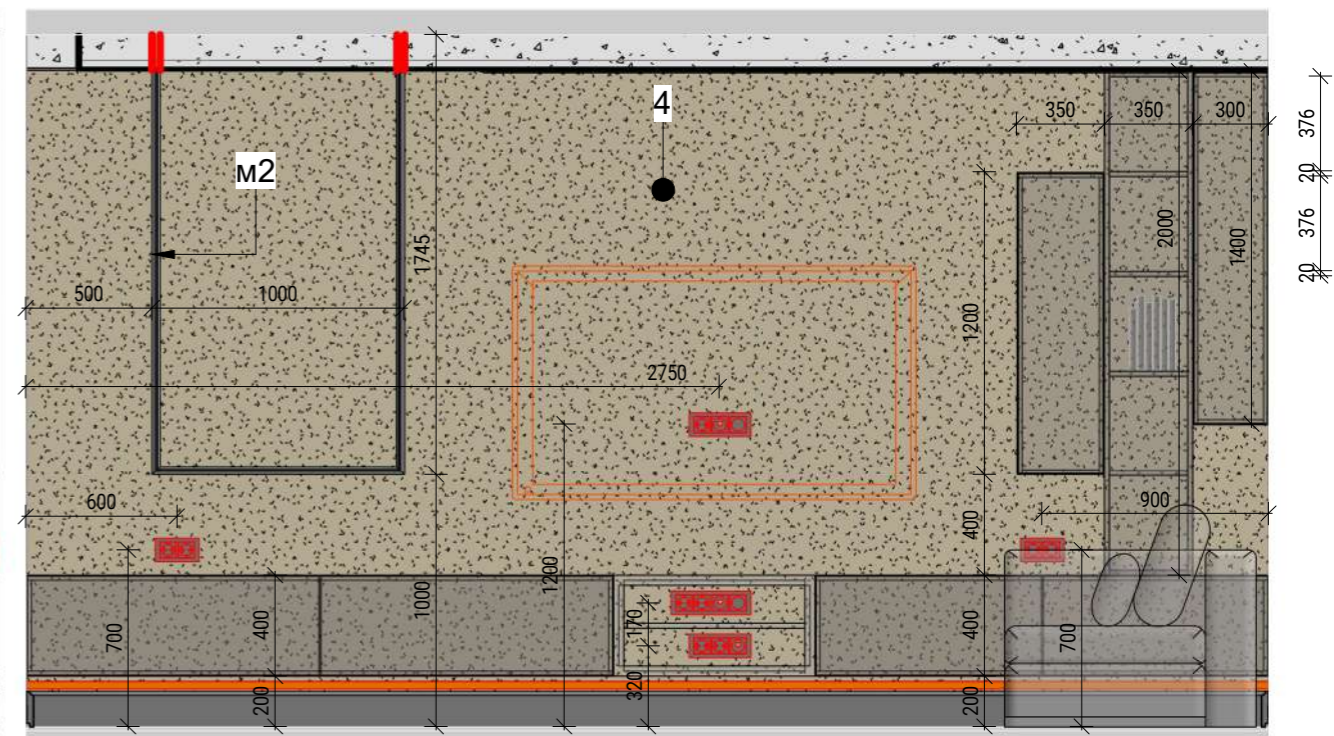
ГО-3



ГО-4 ГО-5



ГО-6



ГО-7

Ведомость материалов гостиная - кухня

Марка	Описание	Площадь	Изображение
1	Краска, цвет серый	64.2 м ²	
4	Штукатурка, цвет-фактура (смотреть рендеры)	13.5 м ²	
		77.8 м ²	

Спецификация молдингов

Марка	Пример	Описание	длина
м1		Гладкотянутый молдинг М-134, 125Нх25мм	35 м
м2		Гладкотянутый молдинг М-151, 30Нх11мм	71 м
			106 м

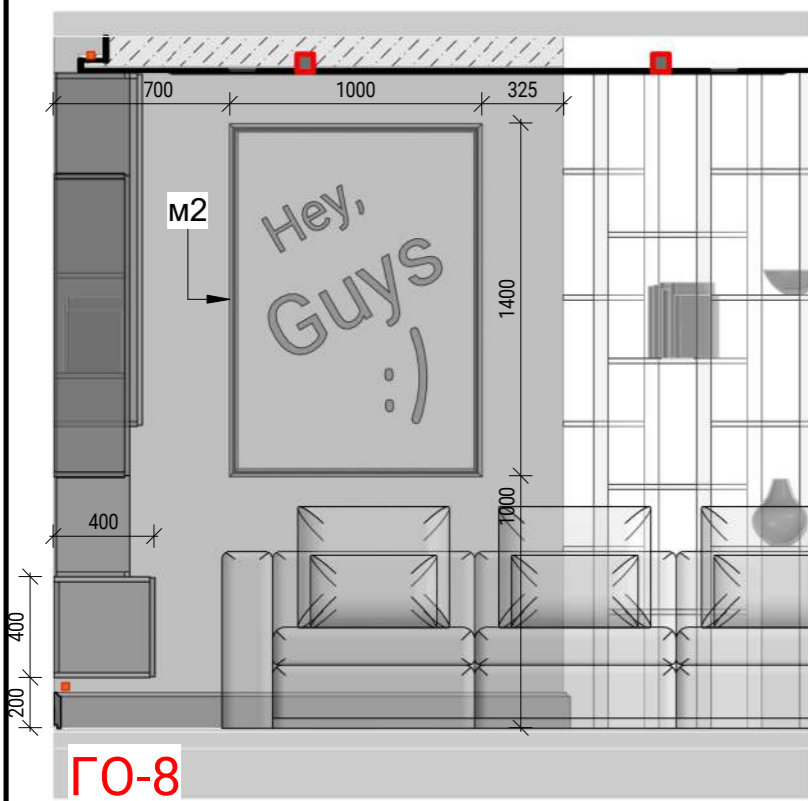
Длина молдингов посчитана без учета запаса



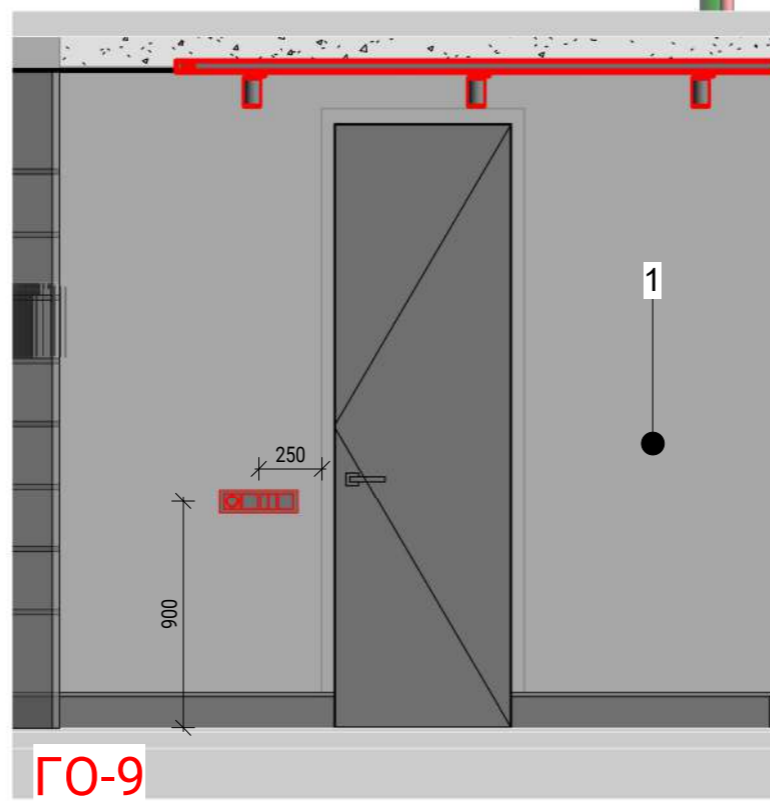
Разработал Бриллиантов Александр
 Проверил Бриллиантов Александр
 ab-23.ru Тел: +7-911-216-26-81

Развертки (Гостиная Кухня)

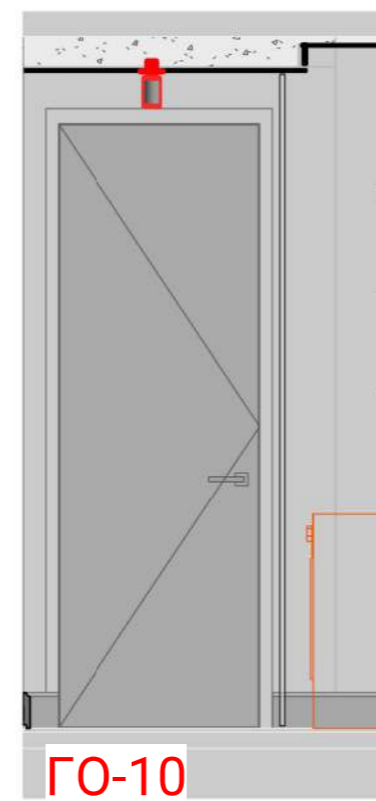
Масштаб Лист Листов
 1 : 30 L-25 70



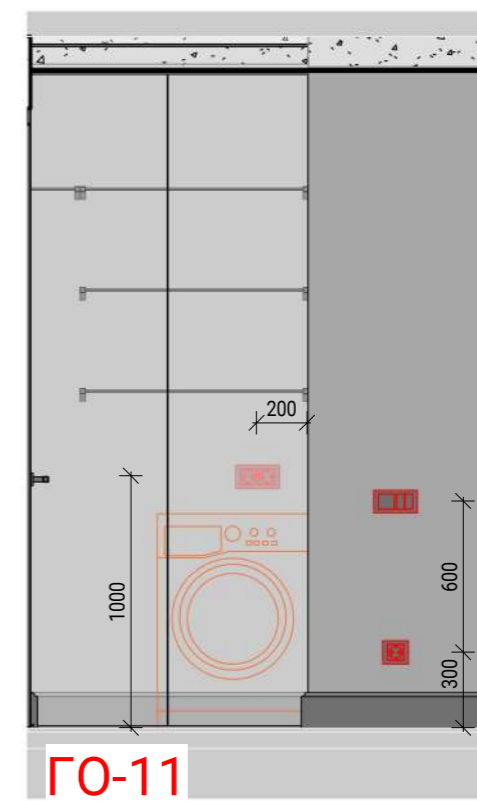
ГО-8



ГО-9



ГО-10

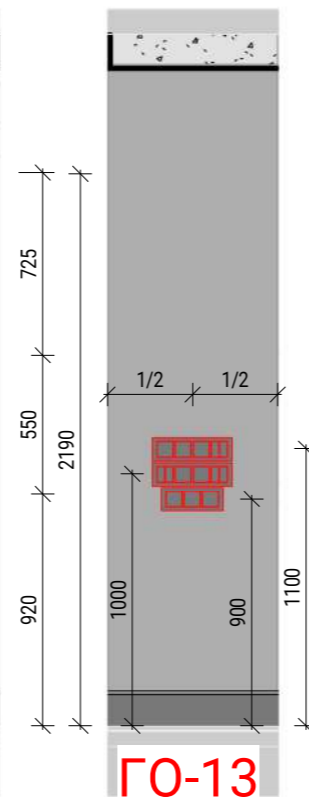


ГО-11

1096



ГО-12



ГО-13

Ведомость материалов гостиная - кухня

Марка	Описание	Площадь	Изображение
1	Краска, цвет серый	64.2 м ²	
4	Штукатурка, цвет-фактура (смотреть рендеры)	13.5 м ²	
		77.8 м ²	

Спецификация молдингов

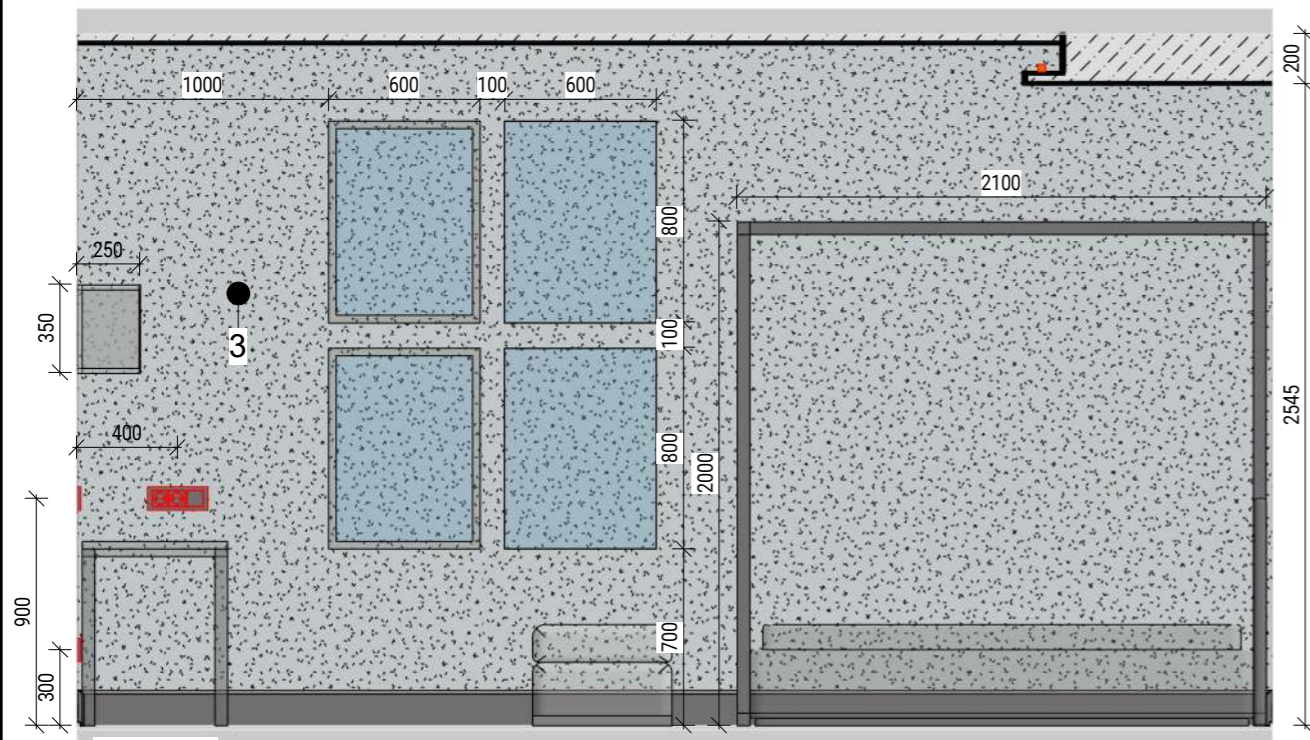
Марка	Пример	Описание	длина
м1		Гладкотянутый молдинг М-134, 125Нх25мм	35 м
м2		Гладкотянутый молдинг М-151, 30Нх11мм	71 м
			106 м



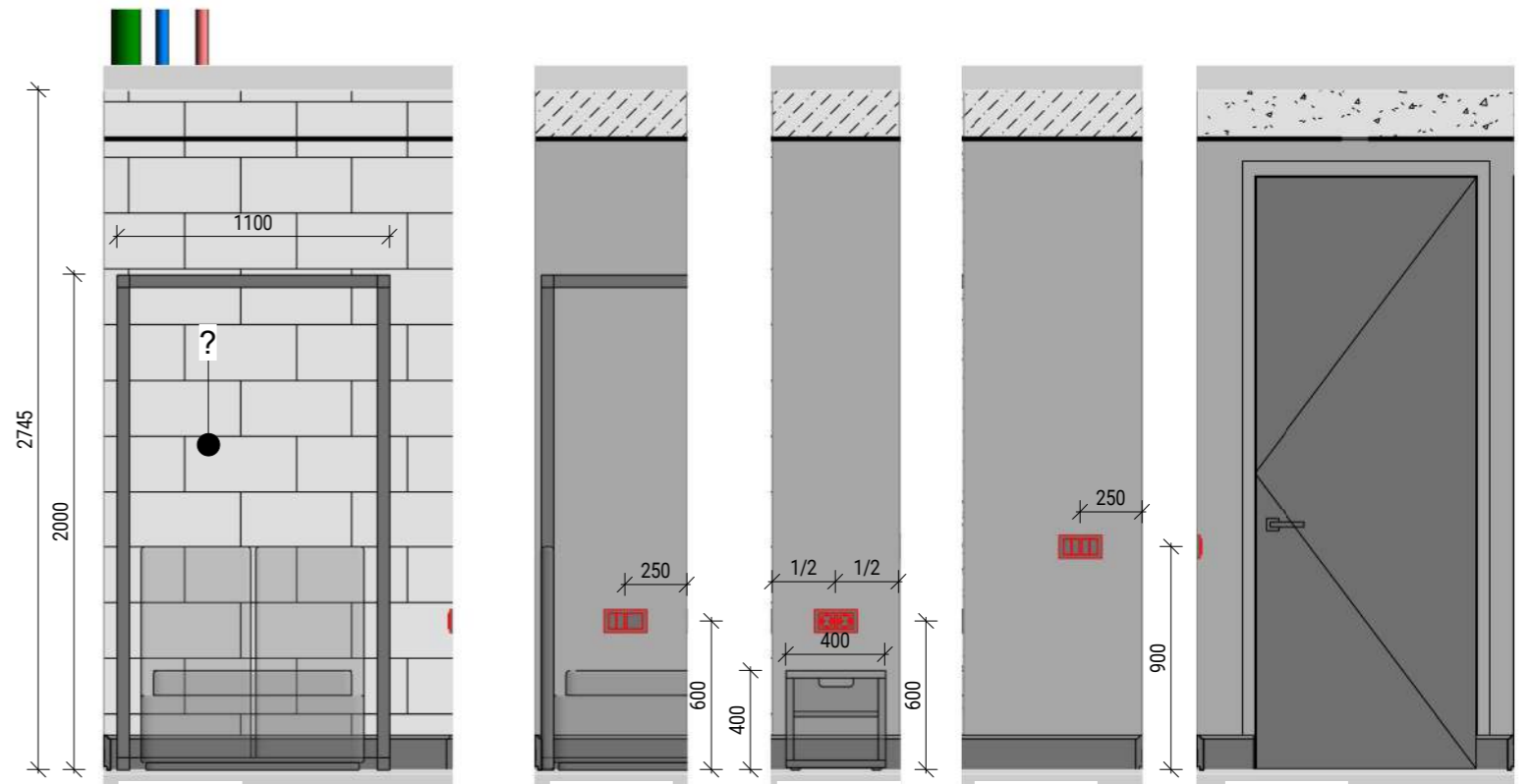
Разработал Бриллиантов Александр
 Проверил Бриллиантов Александр
 ab-23.ru Тел: +7-911-216-26-81

Развертки (Гостиная Кухня 2)

Масштаб	Лист	Листов
1 : 30	L-26	70



ДД-1



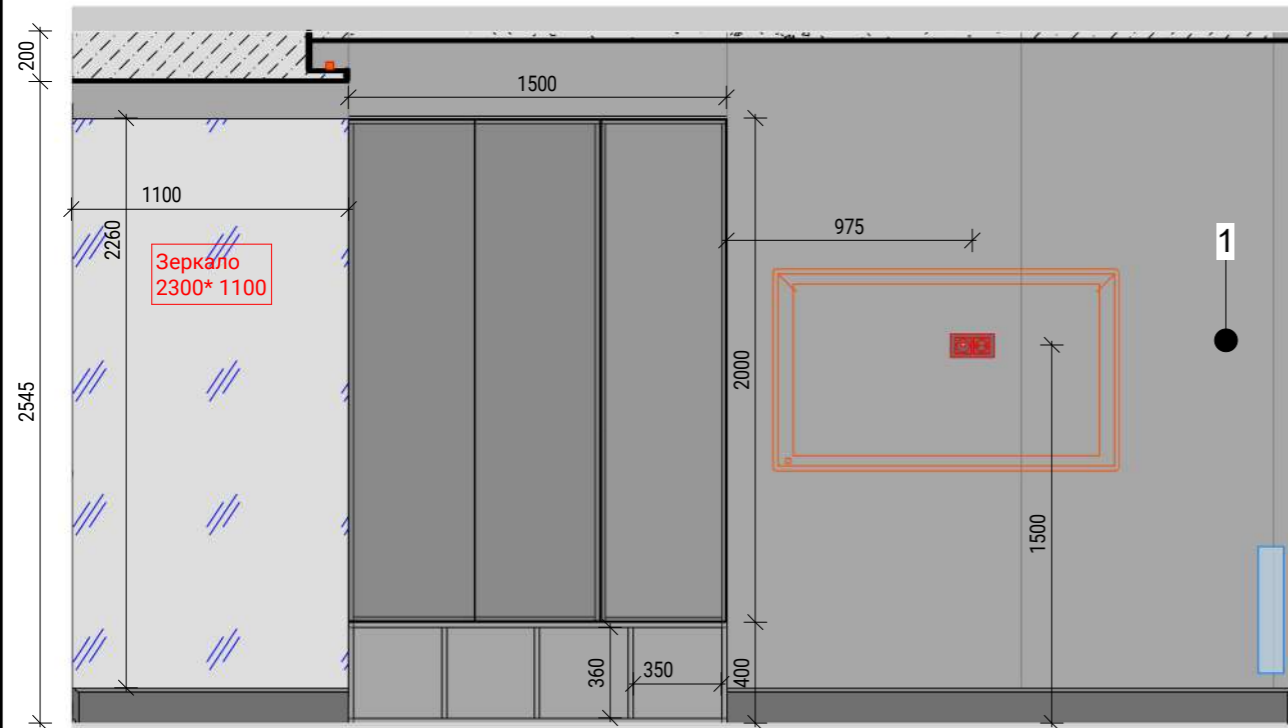
ДД-2

ДД-3

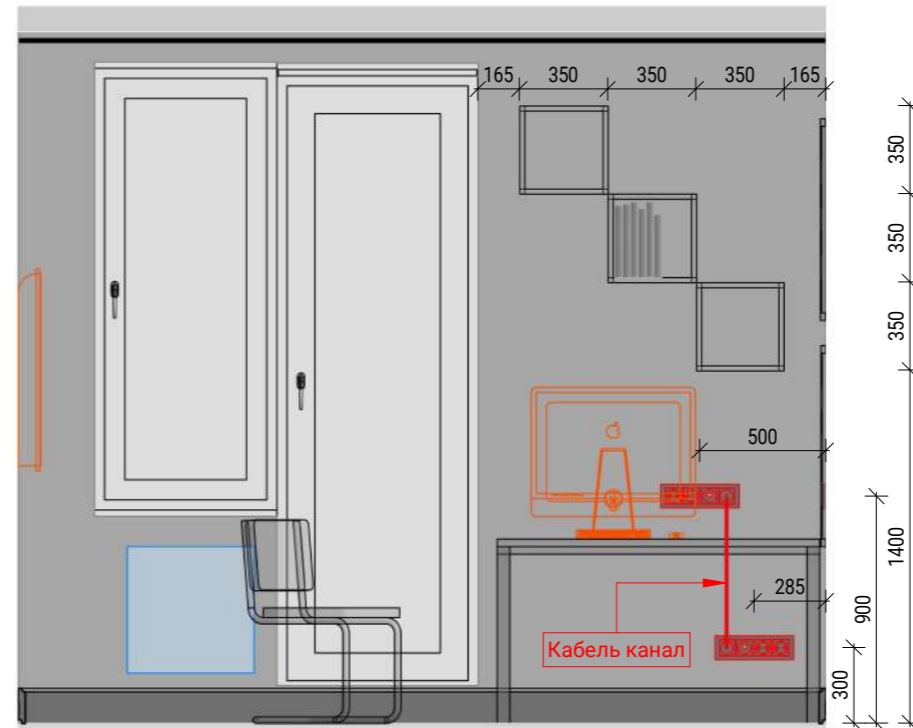
ДД-4

ДД-5

ДД-6



ДД-7



ДД-8

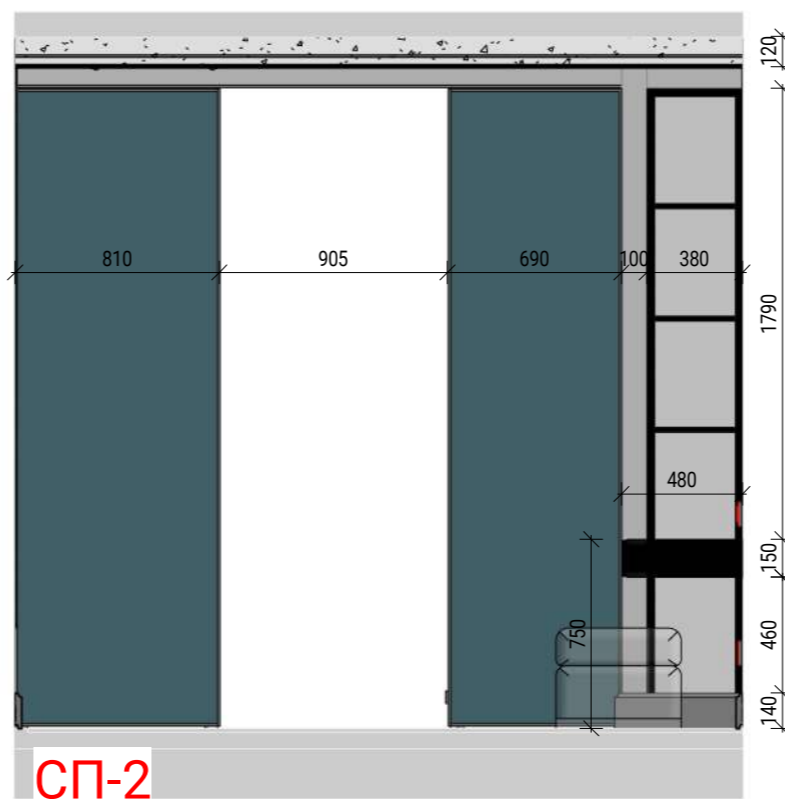
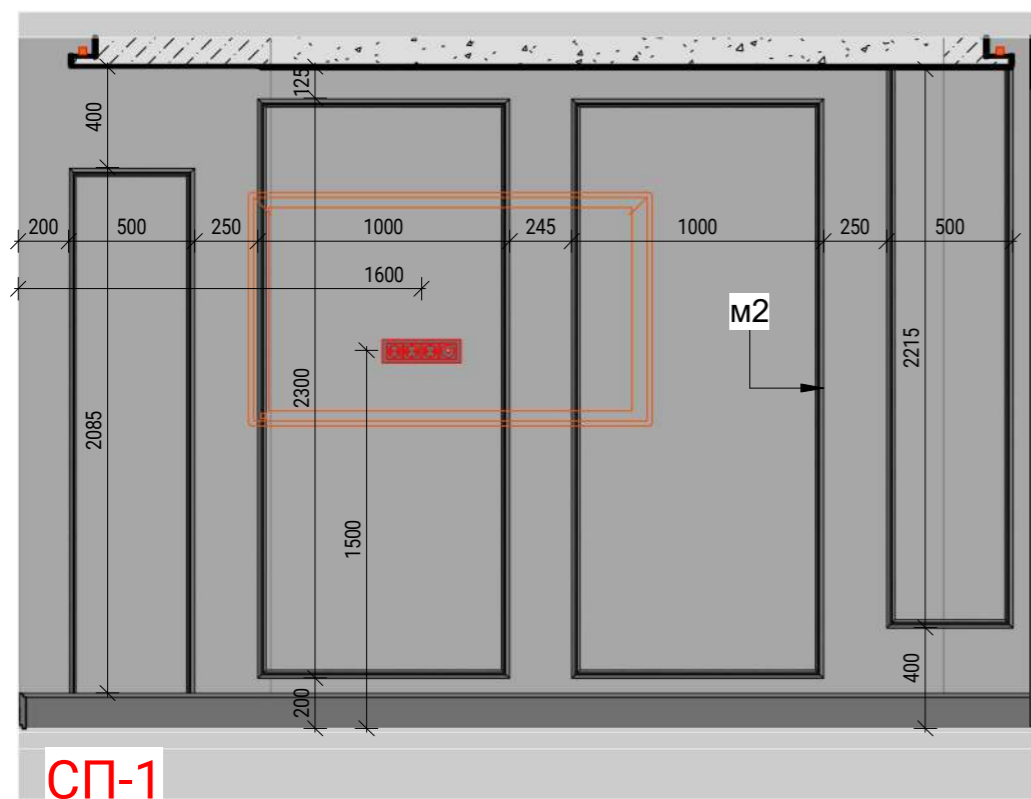
Ведомость материалов детская девочка			
Марка	Описание	Площадь	Изображение
1	Краска, цвет серый	25.6 м ²	
3	Обои "Pretty Lili 69244077"	12.7 м ²	
		38.3 м ²	



Разработал Бриллиантов Александр
 Проверил Бриллиантов Александр
 ab-23.ru Тел: +7-911-216-26-81

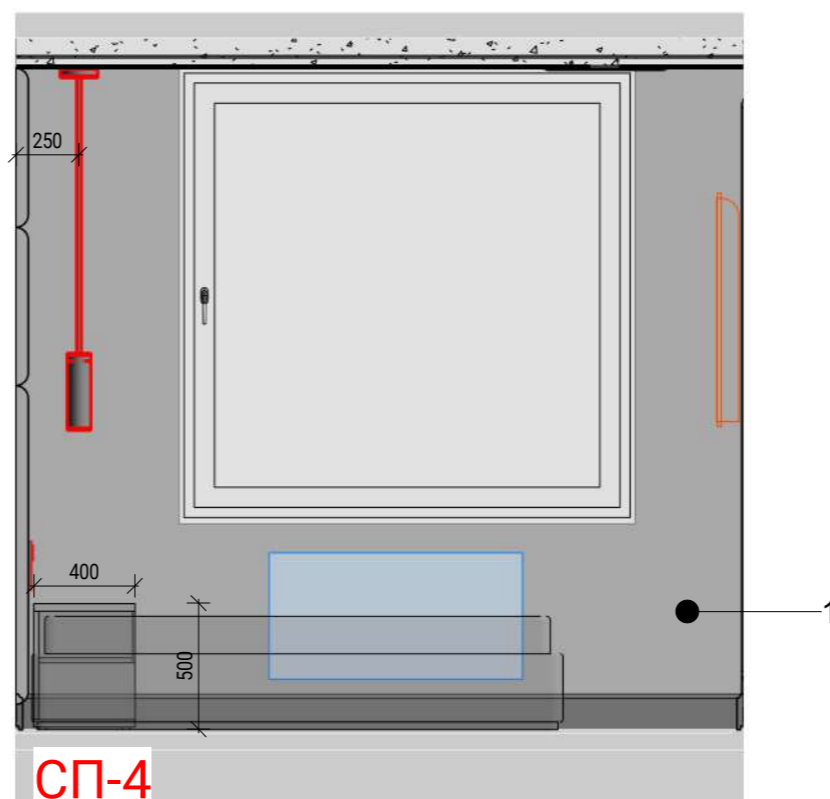
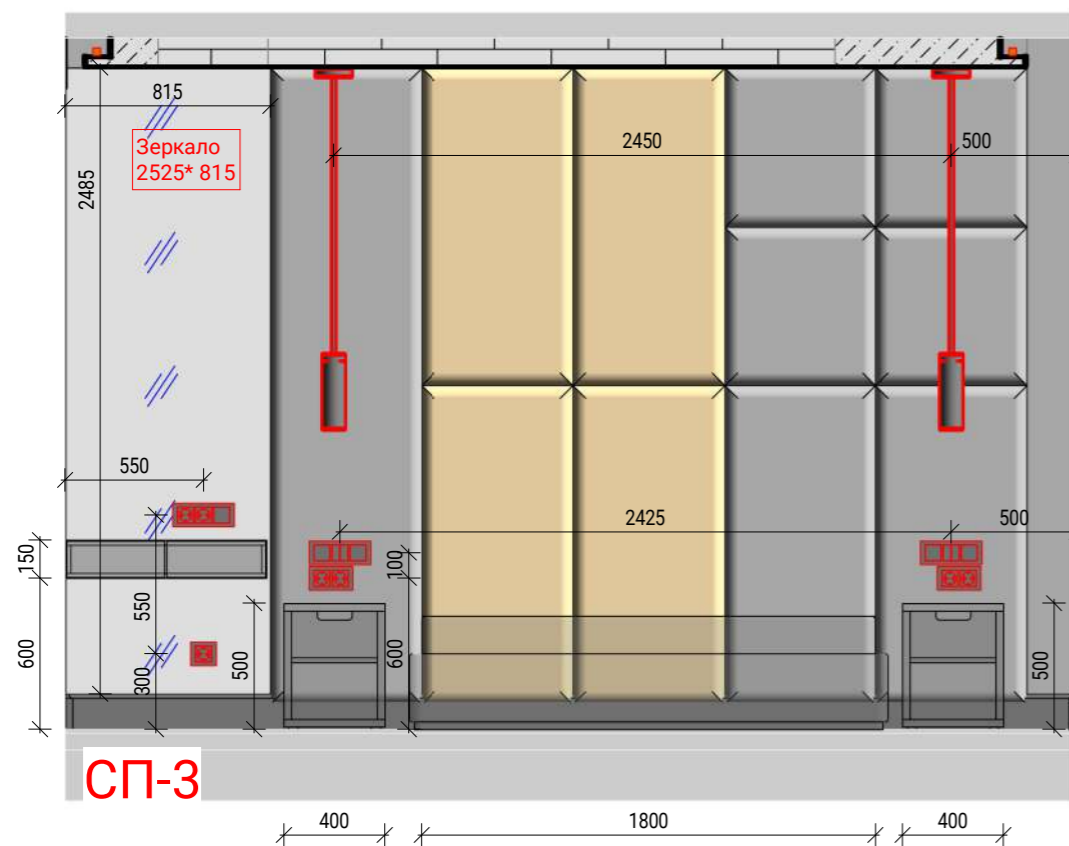
Развертки (Детская Девочки)

Масштаб Лист Листов
 1 : 30 L-27 70



Ведомость материалов спальни			
Марка	Описание	Площадь	Изображение
1	Краска, цвет серый	30 м ²	
		30 м ²	

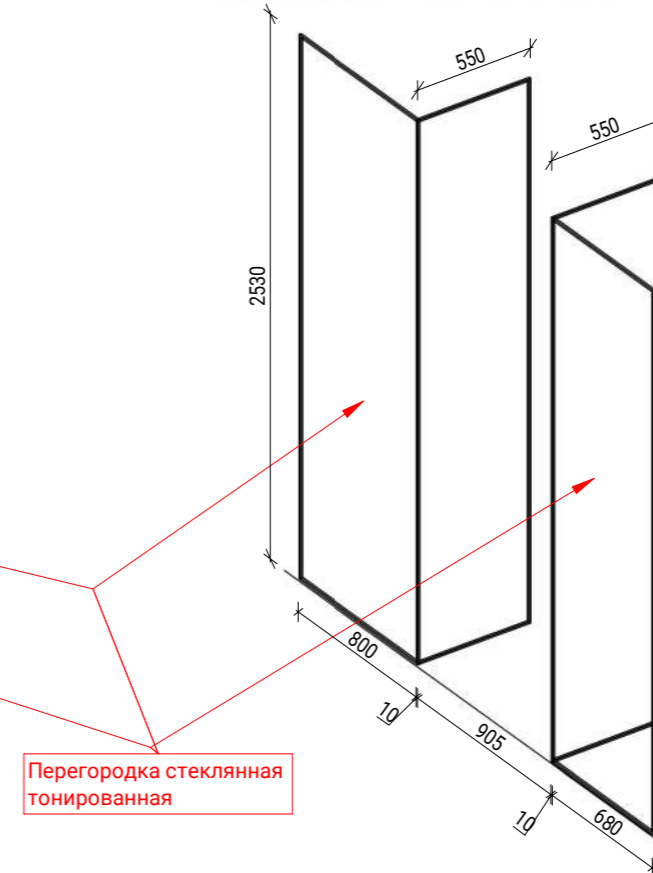
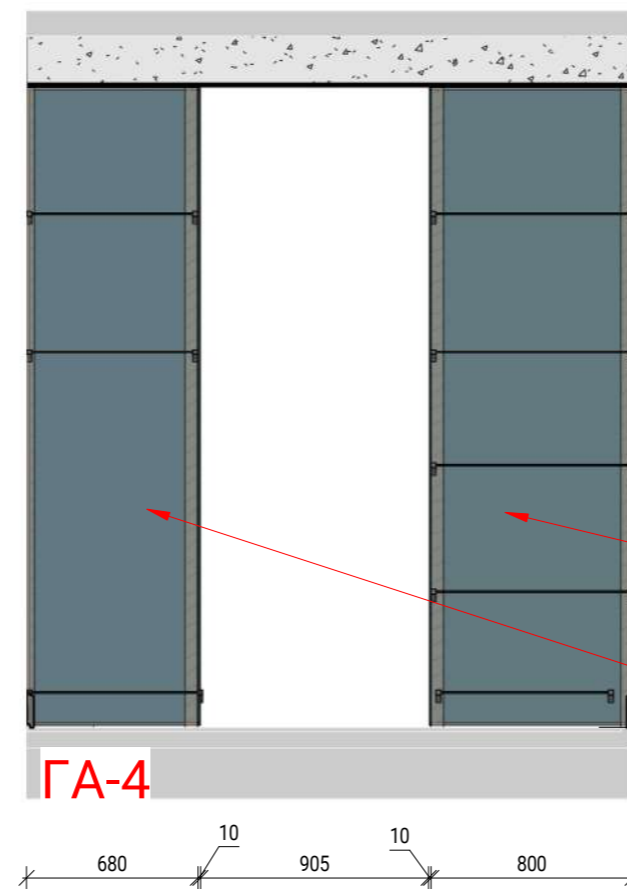
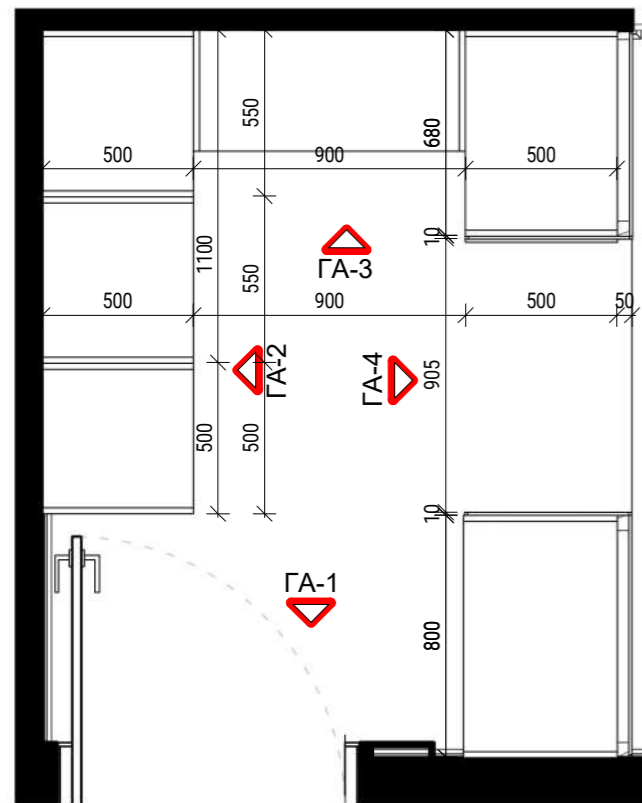
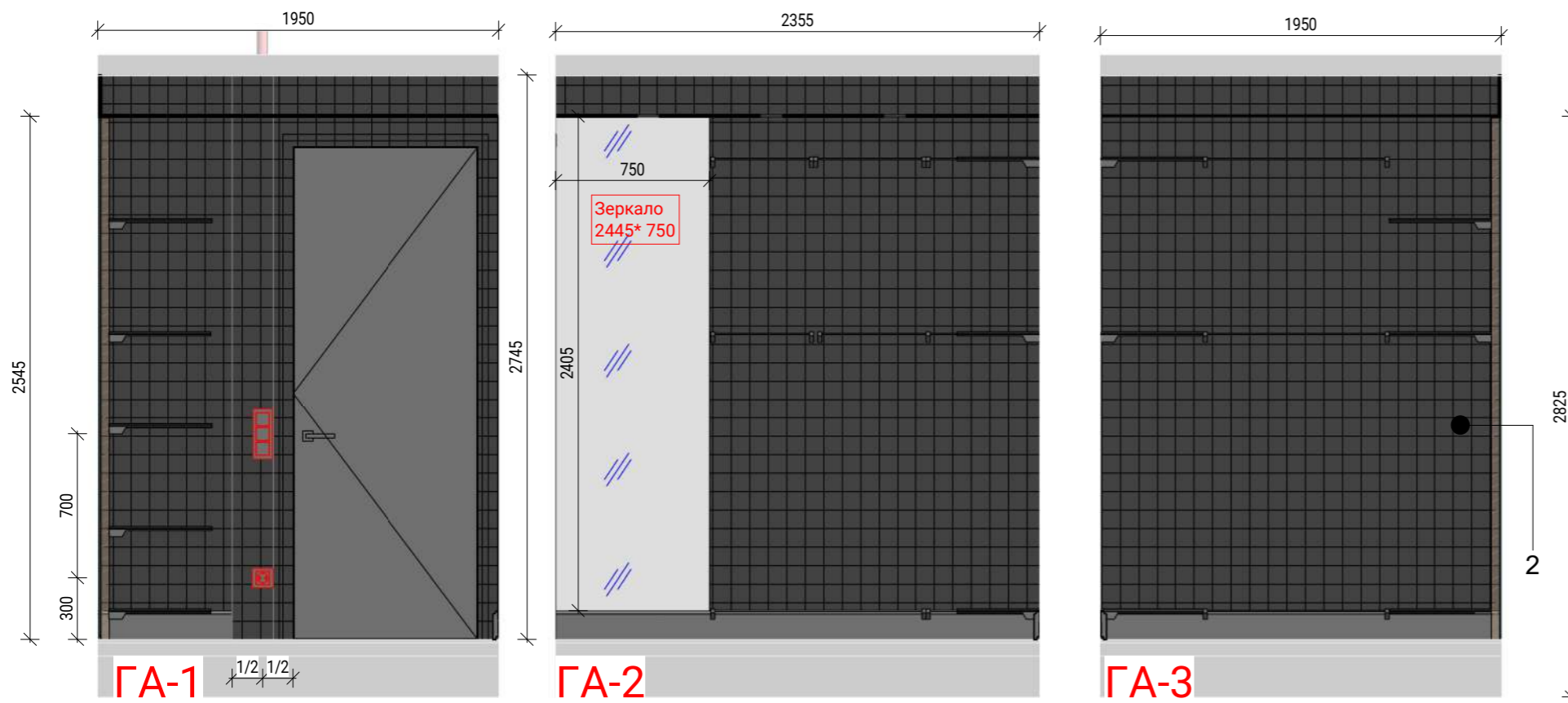
Спецификация молдингов			
Марка	Пример	Описание	длина
м1		Гладкотянутый молдинг М-134, 125Нх25мм	35 м
м2		Гладкотянутый молдинг М-151, 30Нх11мм	71 м
			106 м



Разработал Бриллиантов Александр
 Проверил Бриллиантов Александр
 ab-23.ru Тел: +7-911-216-26-81

Развертки (Спальня)

Масштаб Лист Листов
 1 : 30 L-28 70



Ведомость материалов гардеробная

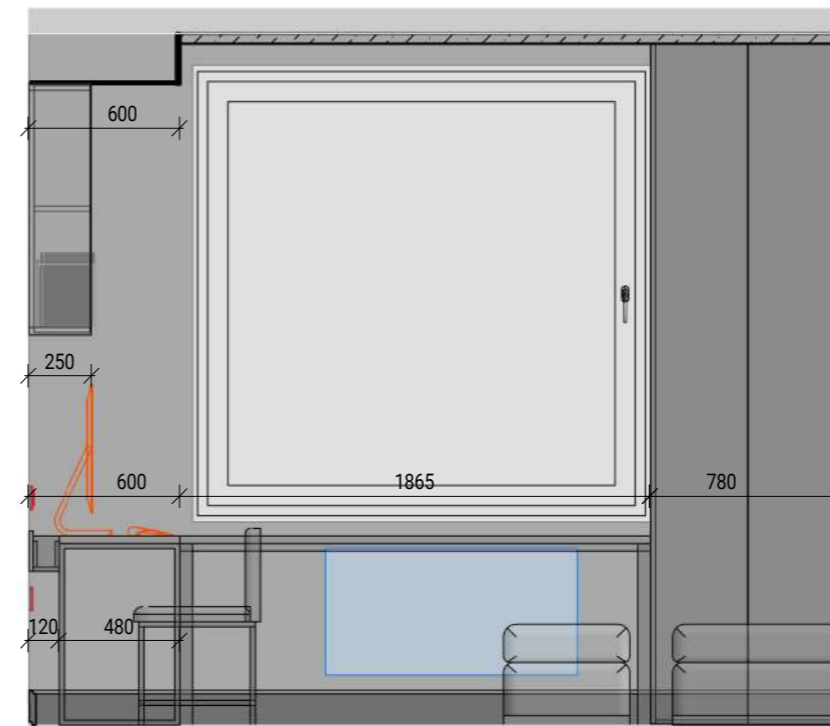
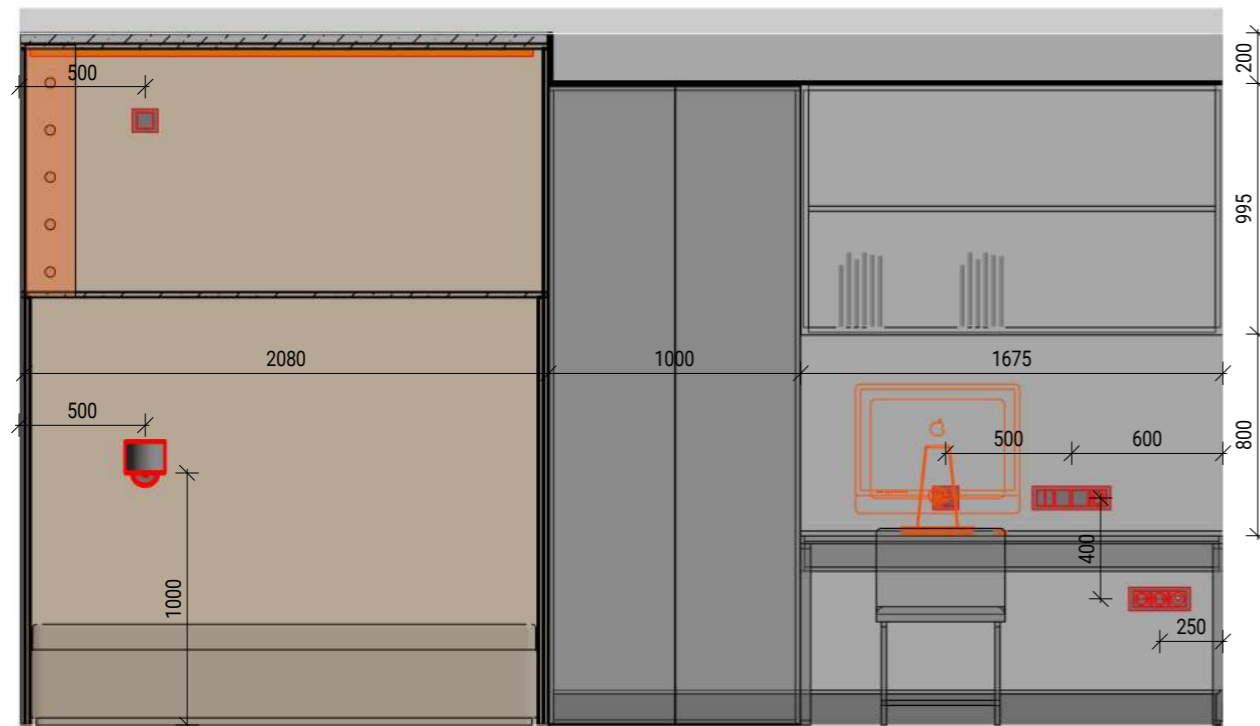
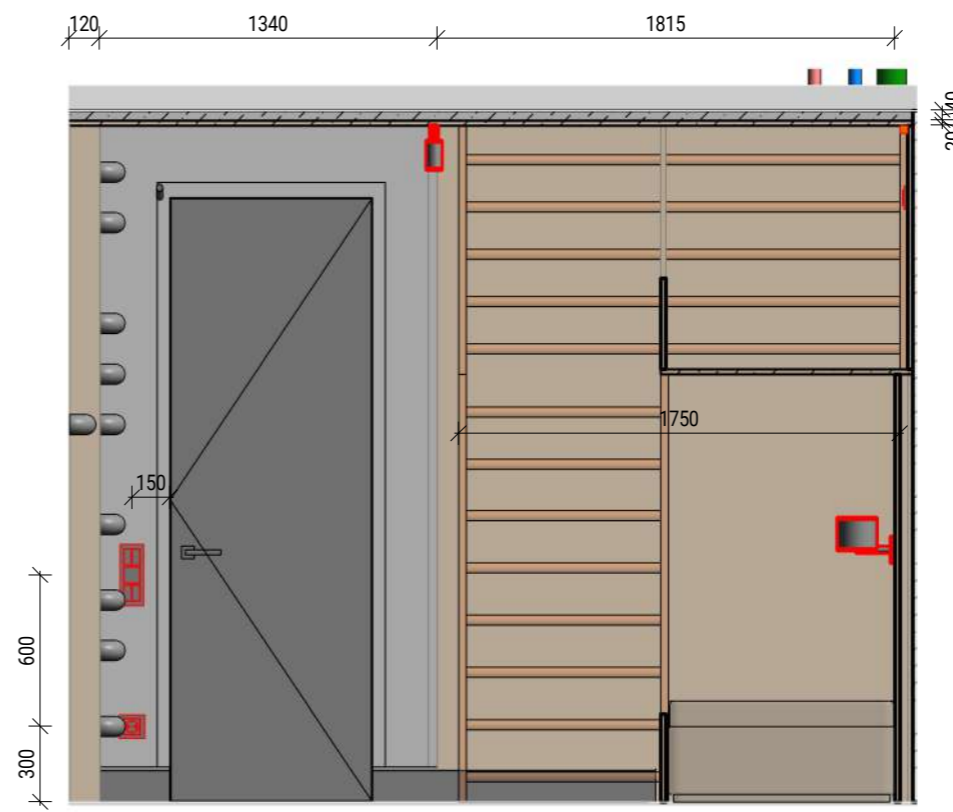
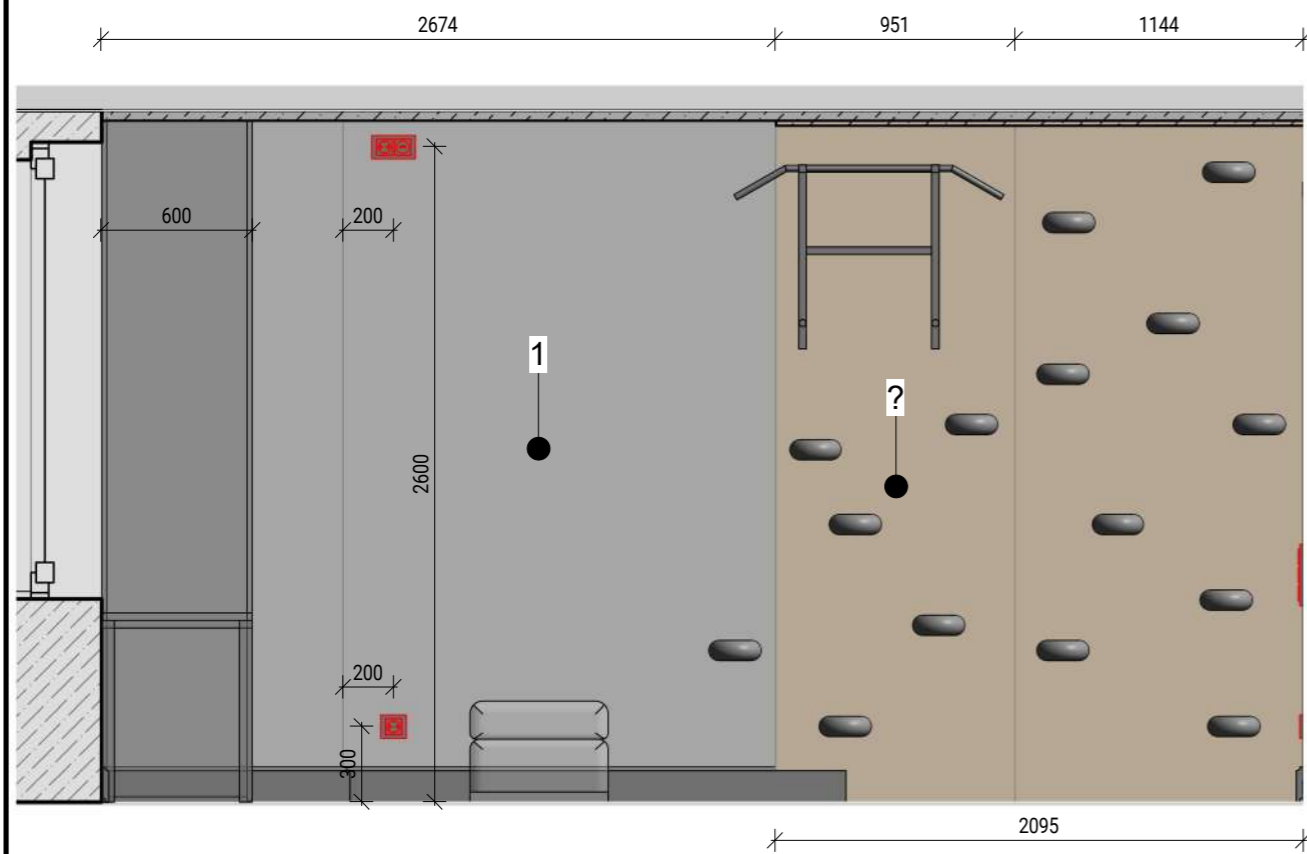
Марка	Описание	Площадь	Изображение
2	Краска, цвет графитово черный	15.5 м ²	
		15.5 м ²	



Разработал Бриллиантов Александр
 Проверил Бриллиантов Александр
 ab-23.ru Тел: +7-911-216-26-81

Развертки (Гардеробная)

Масштаб Лист Листов
 Как L-29 70
 указано



Ведомость материалов коридор детская мальчик

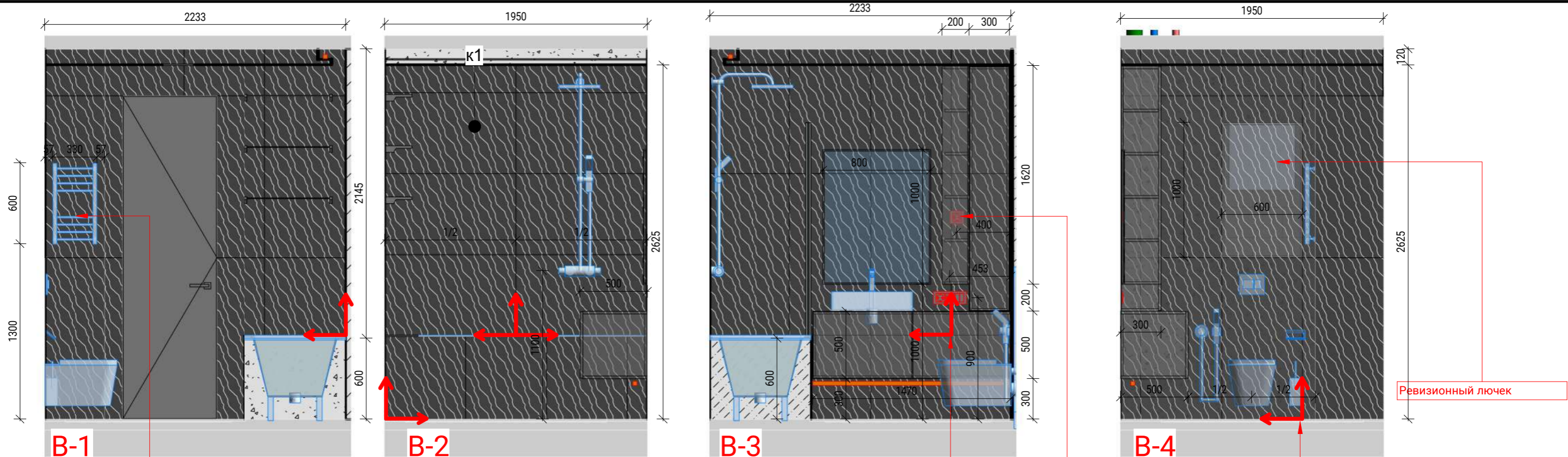
Марка	Описание	Площадь	Изображение
1	Краска, цвет серый	25.7 м²	
		25.7 м²	



Разработал Бриллиантов Александр
 Проверил Бриллиантов Александр
 ab-23.ru Тел: +7-911-216-26-81

Развертки (Детская Мальчика)

Масштаб	Лист	Листов
1 : 30	L-30	70

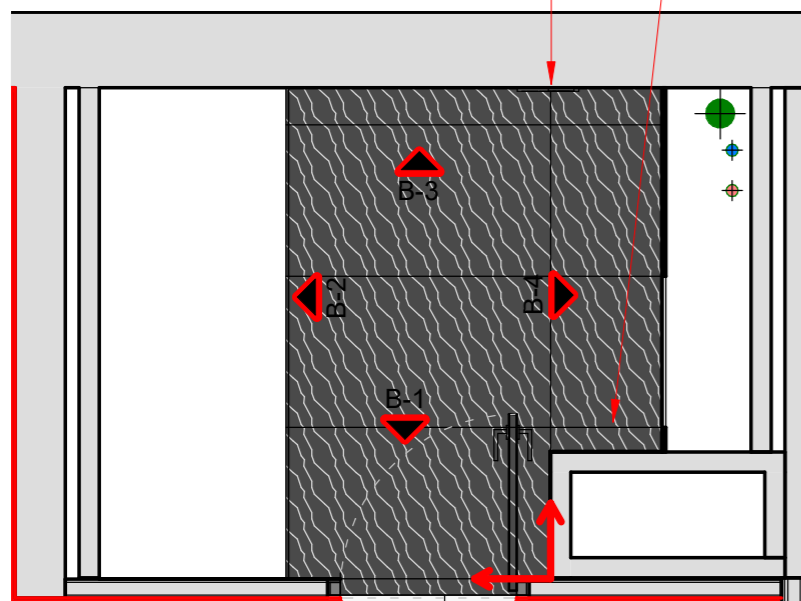


Полотенцесушитель электрический
предусмотреть вывод по ТЗ от
производителя.

Начало линии шва за основу
берем шов раскладки на полу

Розетка встроена в мебель,
предусмотреть вывод

Состыковать шов стены по
шву на полу



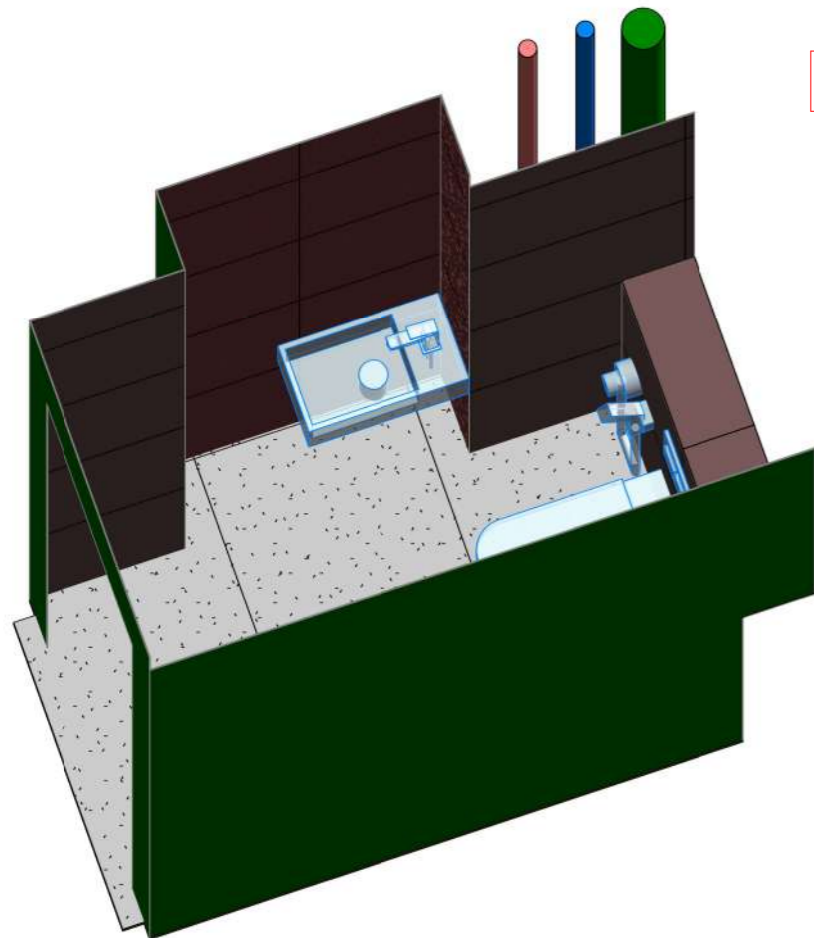
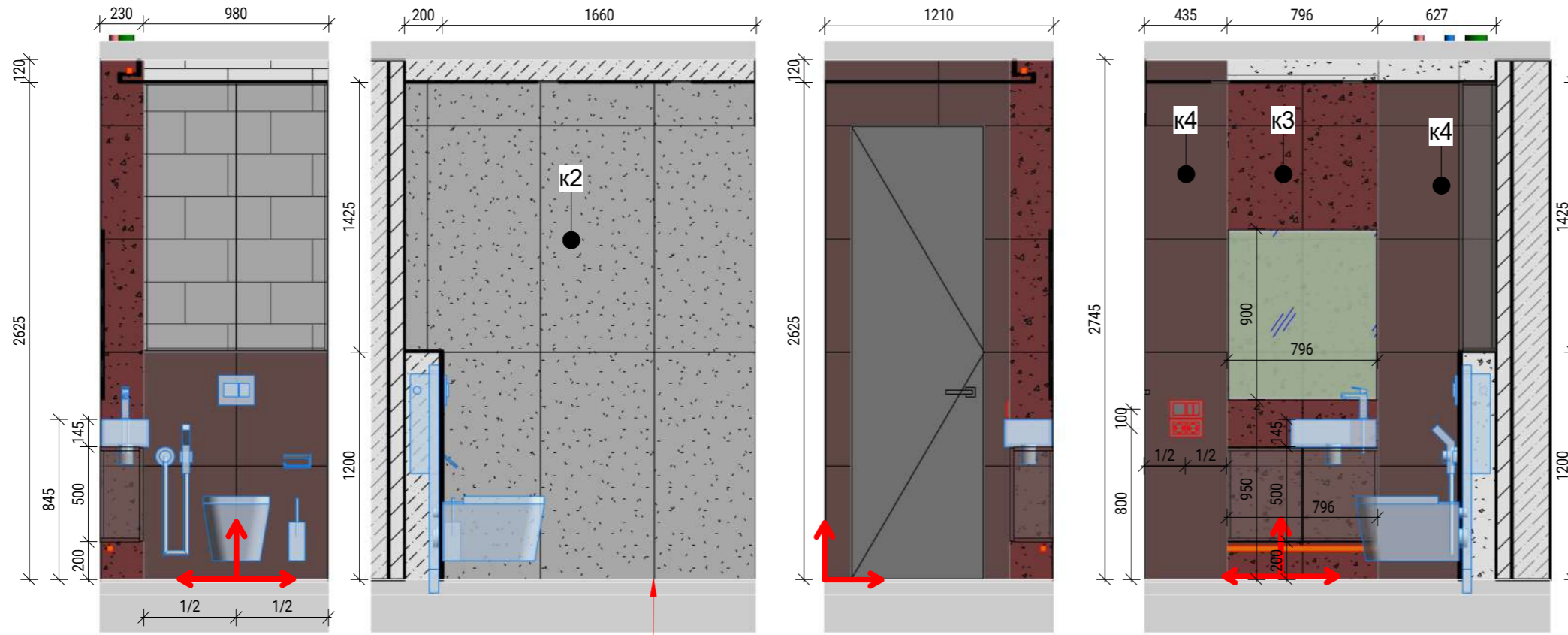
Ведомость Санузел-Ванная			
Марка	Материал: Описание	Площадь	Изображение
к1	Керамогранит X-ROCK 12N 60x120	23.2 м ²	
к2	Керамогранит X-ROCK 120G 60x120	6.5 м ²	
к3	Керамогранит (декор) LA FAENZA COTTOFAENZA COTTOF.DK 60СТ 60X60	3.5 м ²	
к4	Керамогранит LA FAENZA COTTOFAENZA60СТ 60X60	5 м ²	
к5	Керамогранит COTTOFAENZA60A 60x60	32.1 м ²	
		70.3 м ²	



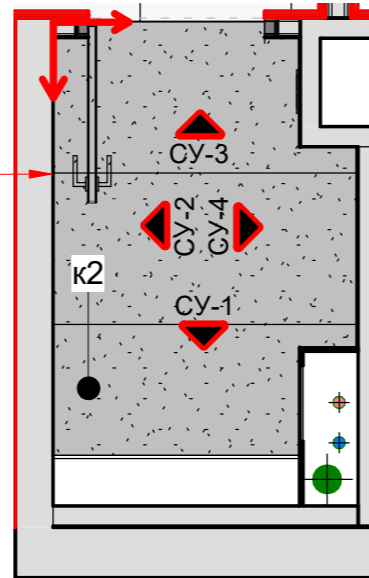
Разработал Бриллиантов Александр
Проверил Бриллиантов Александр
ab-23.ru Тел: +7-911-216-26-81

Развертки (Ванная)

Масштаб Лист Листов
1 : 30 L-31 70



Состыковать швы по полу



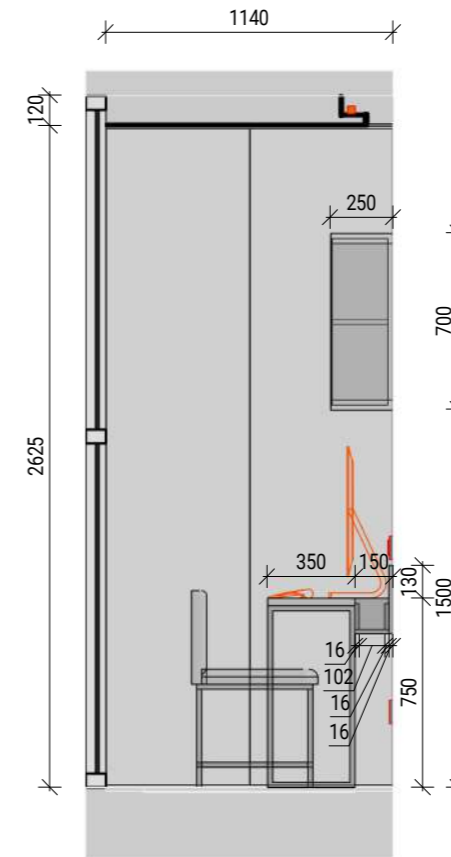
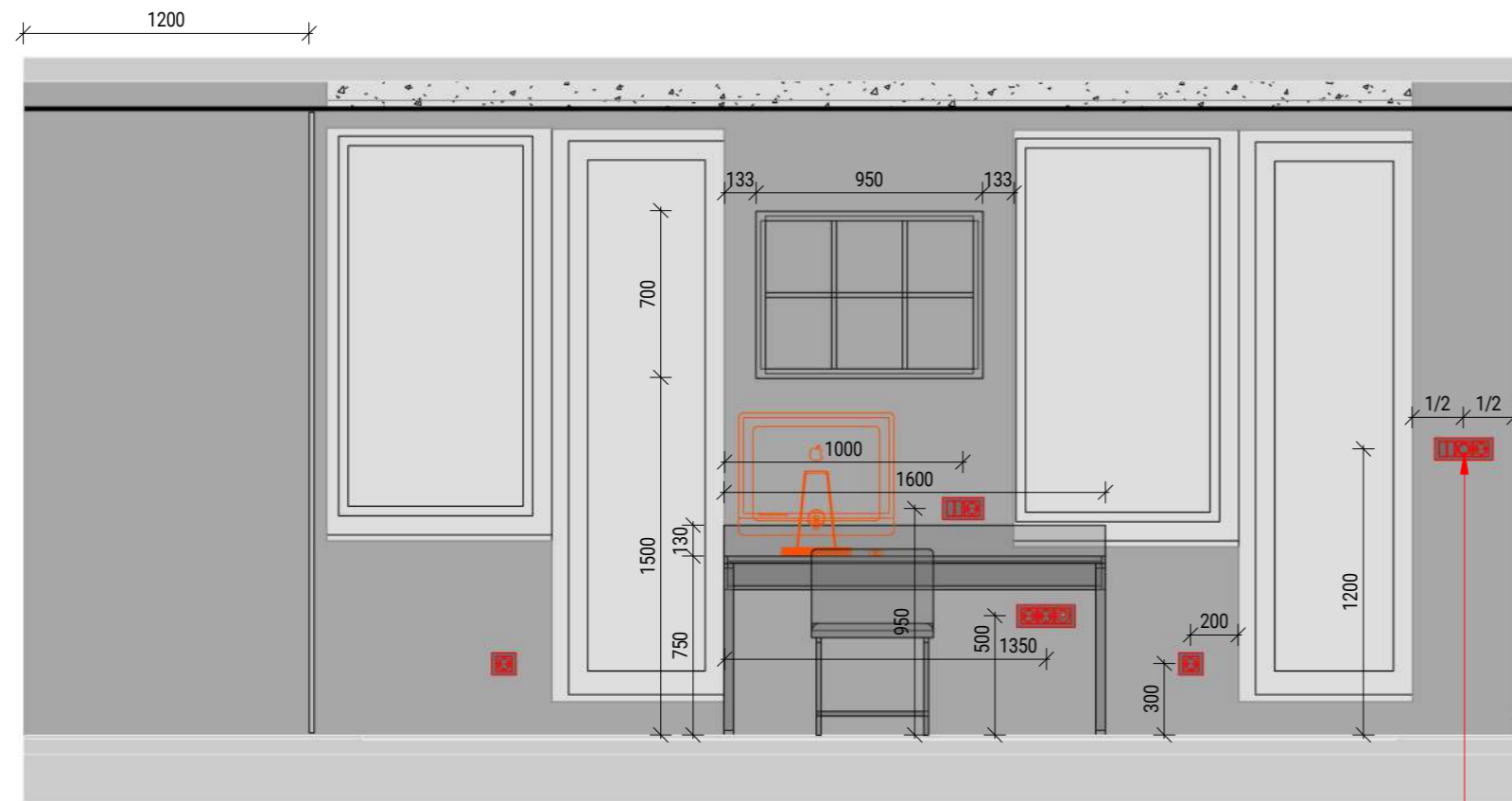
Ведомость Санузел-Ванная			
Марка	Материал: Описание	Площадь	Изображение
к1	Керамогранит X-ROCK 12N 60x120	23.2 м ²	
к2	Керамогранит X-ROCK 120G 60x120	6.5 м ²	
к3	Керамогранит (декор) LA FAENZA COTTOFAENZA COTTOF.DK 60CT 60X60	3.5 м ²	
к4	Керамогранит LA FAENZA COTTOFAENZA60CT 60X60	5 м ²	
к5	Керамогранит COTTOFAENZA60A 60x60	32.1 м ²	
		70.3 м ²	



Разработал Бриллиантов Александр
 Проверил Бриллиантов Александр
 ab-23.ru Тел: +7-911-216-26-81

Развертки (Санузел)

Масштаб Лист Листов
 1 : 30 L-32 70



Высоту данных розеток уточнить после монтажа блока под кондиционер

Ведомость материалов Балкон

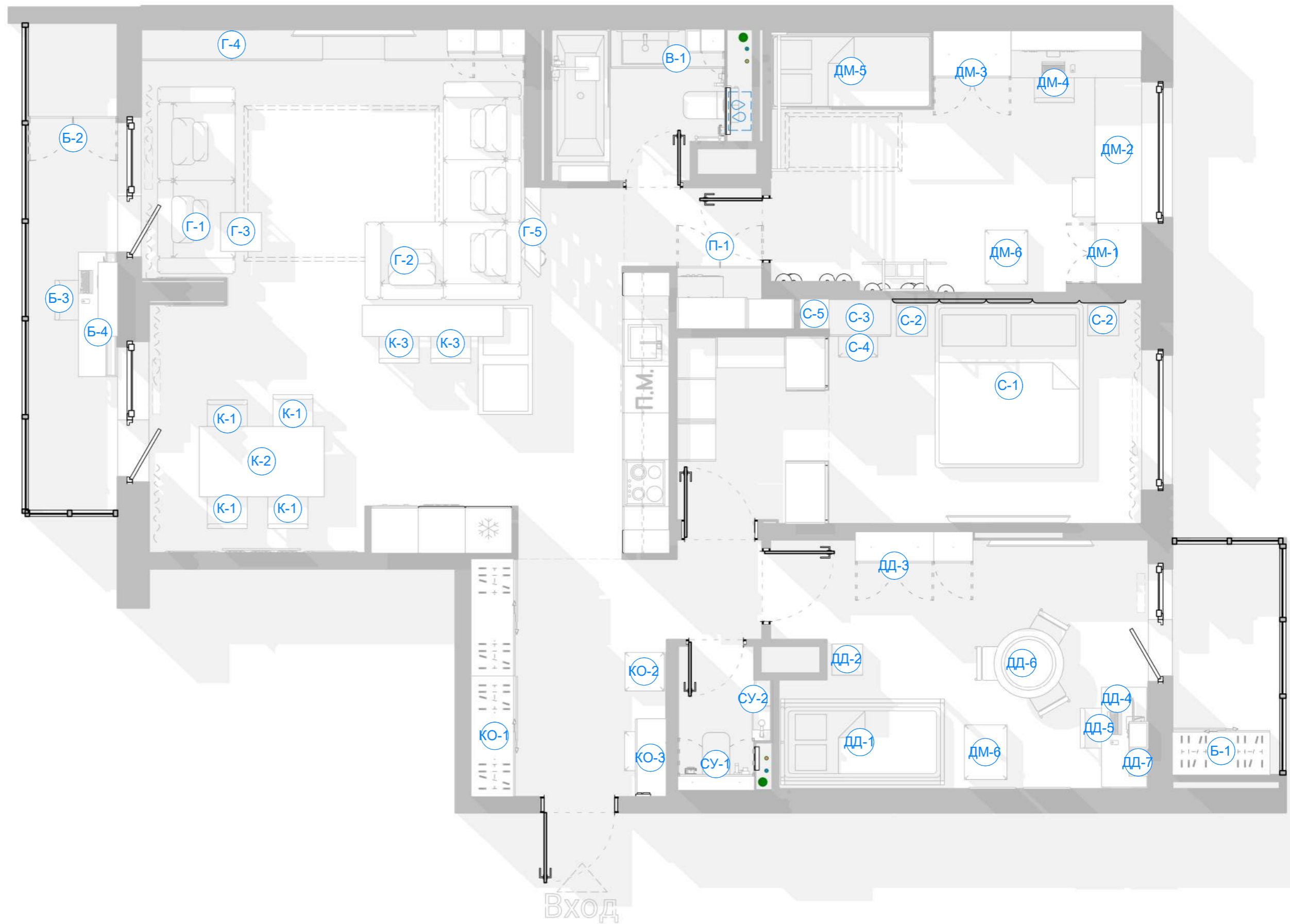
Марка	Описание	Площадь	Изображение
1	Краска, цвет серый	13.5 м ²	
		13.5 м ²	



Разработал Бриллиантов Александр
 Проверил Бриллиантов Александр
 ab-23.ru Тел: +7-911-216-26-81

Развертки (Балкон)

Масштаб	Лист	Листов
1 : 30	L-33	70



Разработал Бриллиантов Александр
 Проверил Бриллиантов Александр
 ab-23.ru Тел: +7-911-216-26-81

План маркировки мебели

Масштаб	Лист	Листов
1 : 50	L-34	70

Спецификация мебели			
Марка	Изображение	Комментарии	Кол-во
Б-1	 ИЗОБРАЖЕНИЕ ОТСУТСТВУЕТ	Шкаф на балкон	1
Б-2		Шкаф на балкон размеры на развртках (лист 14.1)	1
Б-3		Кресло DXseat P01/X	1
Б-4		Набор корпусной мебели балкон (стол+стеллаж) размеры на развртках (лист 14.1)	1
В-1		Набор корпусной мебели в ваную (подвесная консоль + модули) размеры на развртках (лист 14.8)	1
Г-1		Диван прямой detroit Steipol (размеры и цветовое решение смотреть на плане мебели/рендерах) лист 15.1	1
Г-2		Диван угловой detroit Steipol (размеры и цветовое решение смотреть на плане мебели/рендерах) лист 15.1	1
Г-3		Столик придиванный наплывающий (размеры и цветовое решение смотреть на плане мебели/рендерах) лист 15.1	1
Г-4		Набор корпусной мебели в гостиную (подвесная консоль + модули) (размеры и цветовое решение смотреть на плане мебели/рендерах) лист 14.2	1
Г-5		Стеллаж (размеры и цветовое решение смотреть на плане мебели/рендерах) лист 16.3	1
ДД-1		Кроватка детская девочки (размеры и цветовое решение смотреть на плане мебели/рендерах) лист 14.4	1

Спецификация мебели			
Марка	Изображение	Комментарии	Кол-во
ДД-2		Прикроватная тумба (размеры и цветовое решение смотреть на плане мебели/рендерах) лист 14.4	1
ДД-3		Шкаф с нижним модулем для игрушек (размеры и цветовое решение смотреть на плане мебели/рендерах) лист 14.4	1
ДД-4		Стол "ПОЛЬ" с дополнительным модулем, белый, розовый (Размер 96x58 см) (ikea)	1
ДД-5		Детский стул "ЮЛЕС" для письменного стола, розовый, белый (ikta)	1
ДД-6		Стол детский "МАММУТ" + стулья/табурет "МАММУТ" разноцветные (ikea)	1
ДД-7		Модули стеллажа (размеры и цветовое решение смотреть на плане мебели/рендерах) лист 14.4	3
ДМ-1		Шкаф (размеры и цветовое решение смотреть на плане мебели/рендерах) лист 14.7	1
ДМ-2		Набор корпусной мебели детская (рабочий стол + стеллаж)(размеры и цветовое решение смотреть на плане мебели/рендерах) лист 14.7	1
ДМ-3		Шкаф (размеры и цветовое решение смотреть на плане мебели/рендерах) лист 14.7	1
ДМ-4		Кресло рабочее для детской Bay Chair серое	1
ДМ-5		Набор мебели для детской мальчика 2х ярусная кровать (размеры и цветовое решение смотреть на плане мебели/рендерах) лист 16.1	1

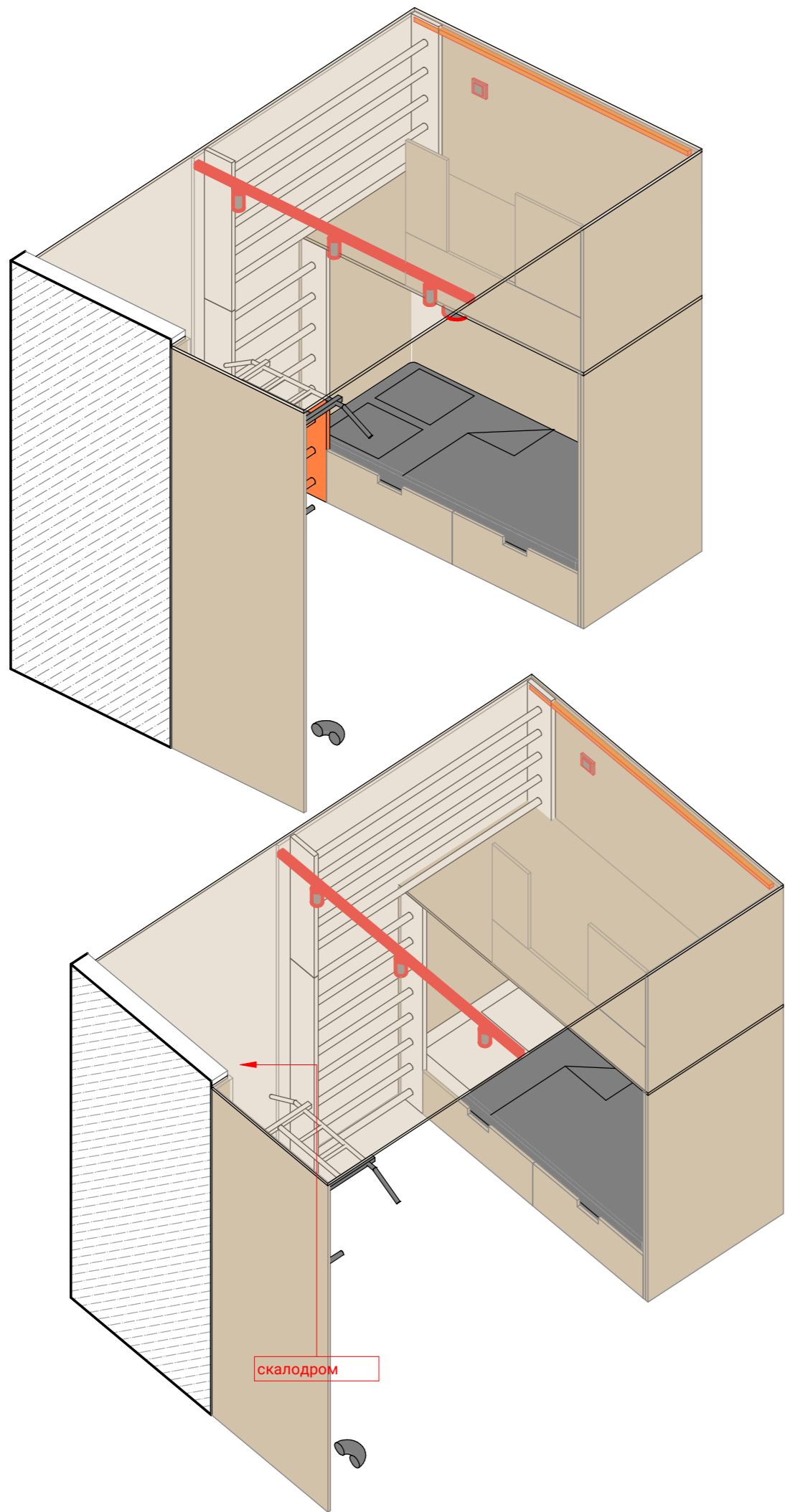
Спецификация мебели			
Марка	Изображение	Комментарии	Кол-во
ДМ-6		Кресло бескаркасное ПУФ-ЗАЯЦ	2
К-1		Стулья для обеденного сола AVA	4
К-2		Обеденный стол 900*1600	1
К-3		Барный стул	2
КО-1		Шкаф с раздвижными дверями (размеры и цветовое решение смотреть на плане мебели/рендерах) лист 14.1	1
КО-2		Пуфик в коридор	2
КО-3		Коноль подвесная (размеры и цветовое решение смотреть на плане мебели/рендерах) лист 14.1	1
П-1		Двери постирочная (размеры и цветовое решение смотреть на плане мебели/рендерах) лист 14.7	1
С-1		Кровать духспальная+изголовье (матрац1800*2000) подробнее лист 16.2	1
С-2		Прикроватная тумба (размеры и цветовое решение смотреть на плане мебели/рендерах) лист 14.5	2
С-3		Туалетный столик-консоль (размеры и цветовое решение смотреть на плане мебели/рендерах) лист 14.5	1

Спецификация мебели			
Марка	Изображение	Комментарии	Кол-во
С-4		Пуфик спальня	1
С-5		Стелаж встроенный (размеры и цветовое решение смотреть на плане мебели/рендерах) лист 14.5	1
СУ-1		Шкаф для санузла (размеры и цветовое решение смотреть на плане мебели/рендерах) лист 14.9	1
СУ-2		Консоль для рукомойника (размеры и цветовое решение смотреть на плане мебели/рендерах) лист 14.9	1
Общий итог: 46			

	Разработал	Бриллиантов Александр
	Проверил	Бриллиантов Александр
	ab-23.ru	Тел: +7-911-216-26-81

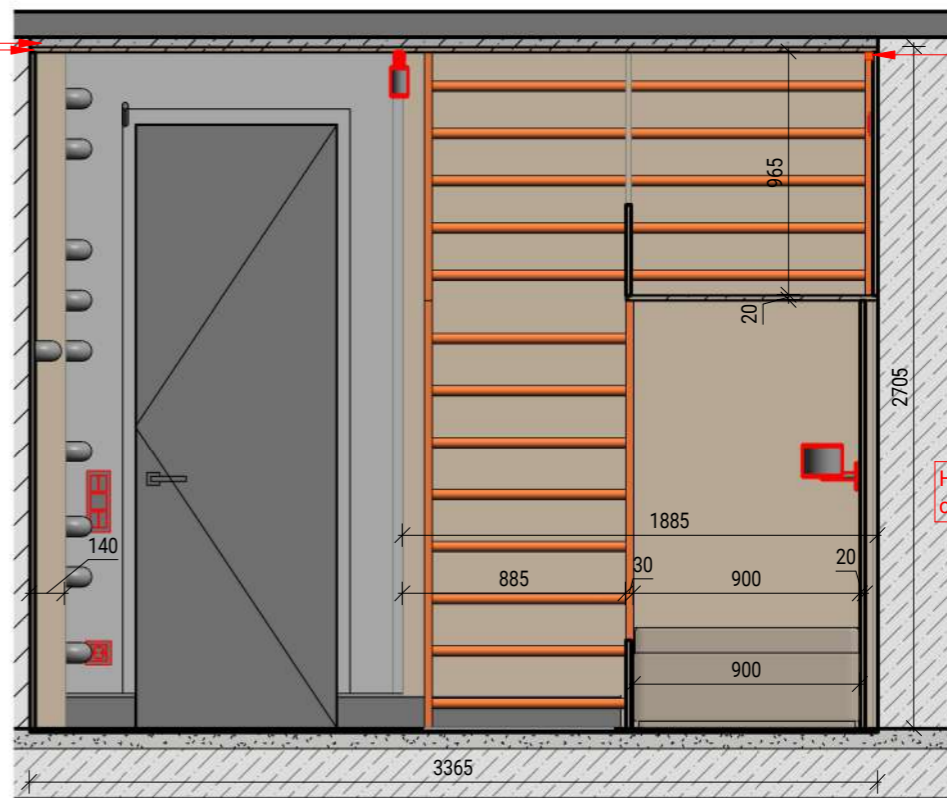
Спецификация мебели и
предметов интерьера

Масштаб	Лист	Листов
	L-35	70

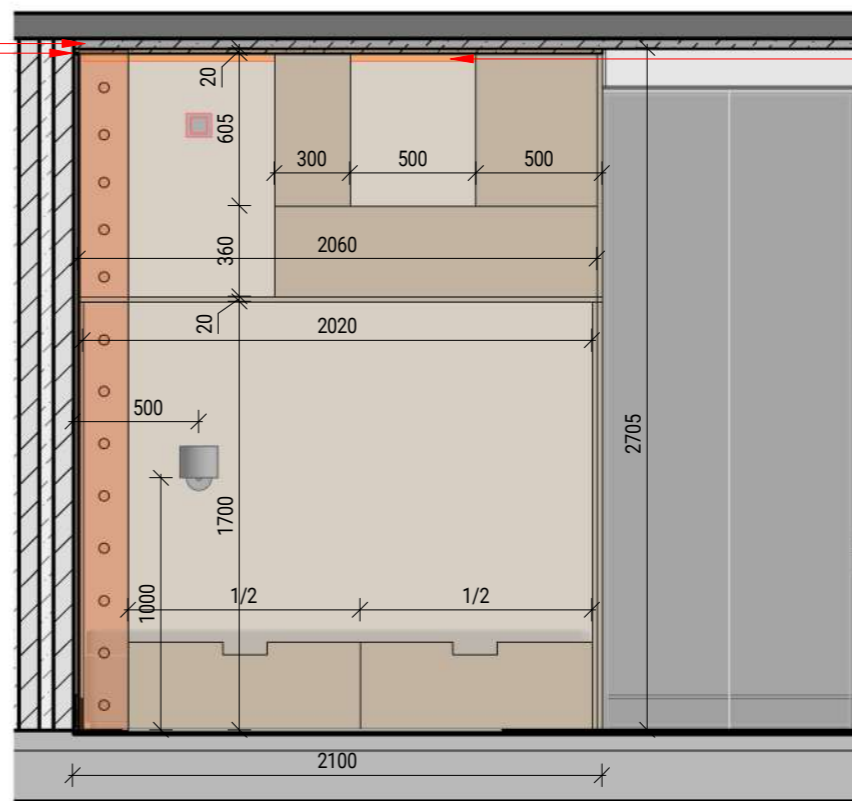


Деревянная панель 16-20 мм

Штукатурка 40 мм



Накладной профильный светильник



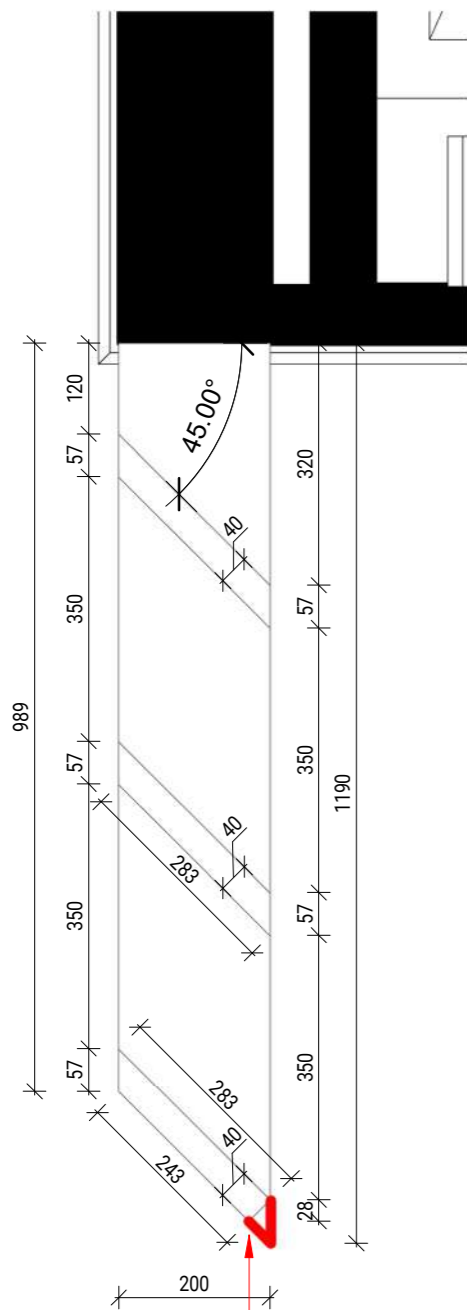
Размеры корпусной 2х
уровневой кровати носят
рекомендованный характер и
могут быть изменены после
просмотра инженером
конструктором



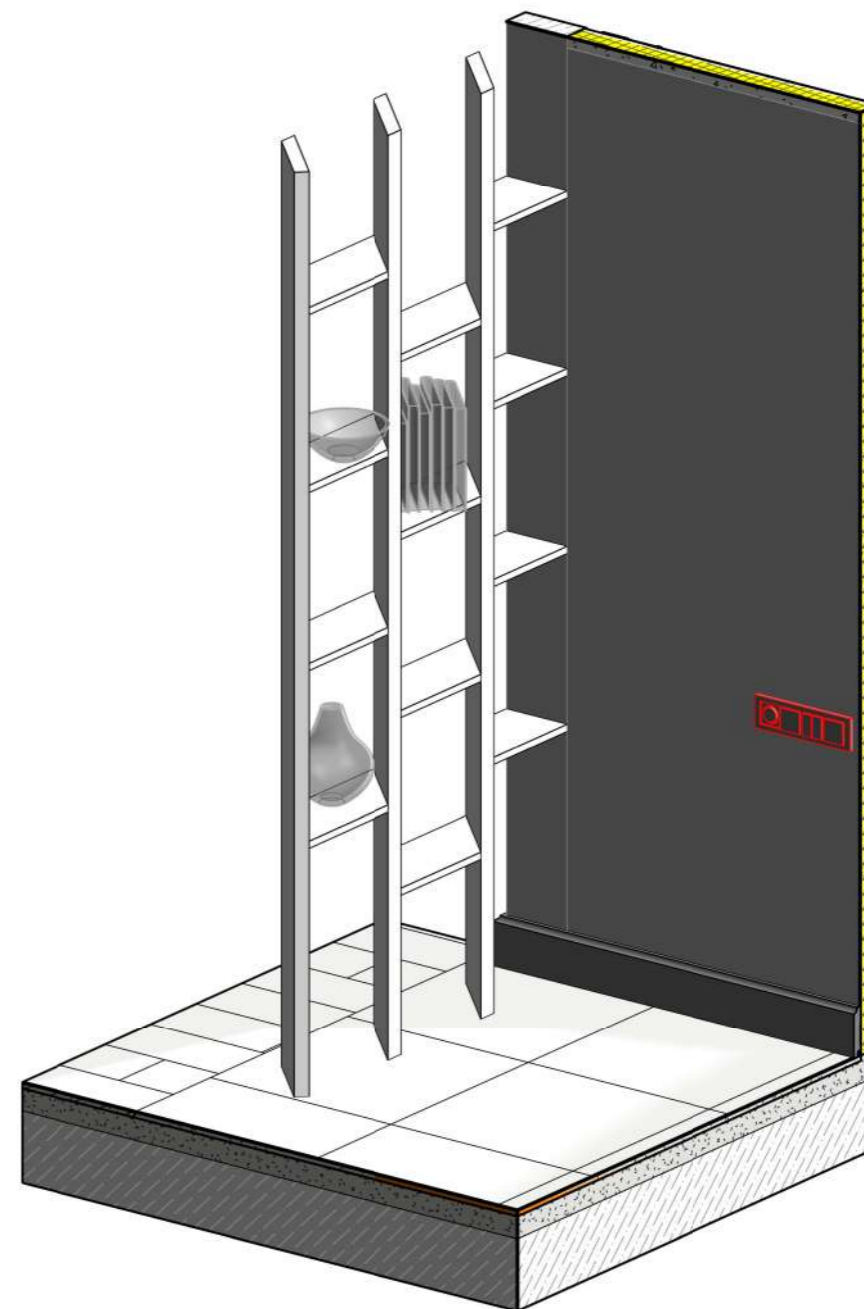
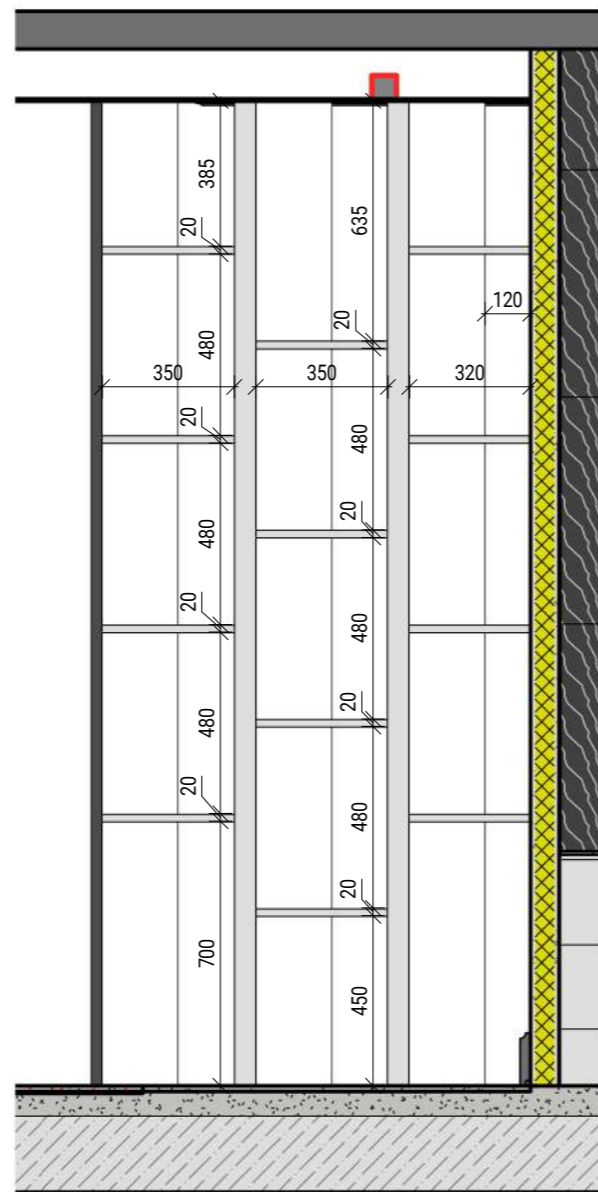
Разработал Бриллиантов Александр
Проверил Бриллиантов Александр
ab-23.ru Тел: +7-911-216-26-81

Схема Детская мальчика

Масштаб	Лист	Листов
1 : 30	L-36	70




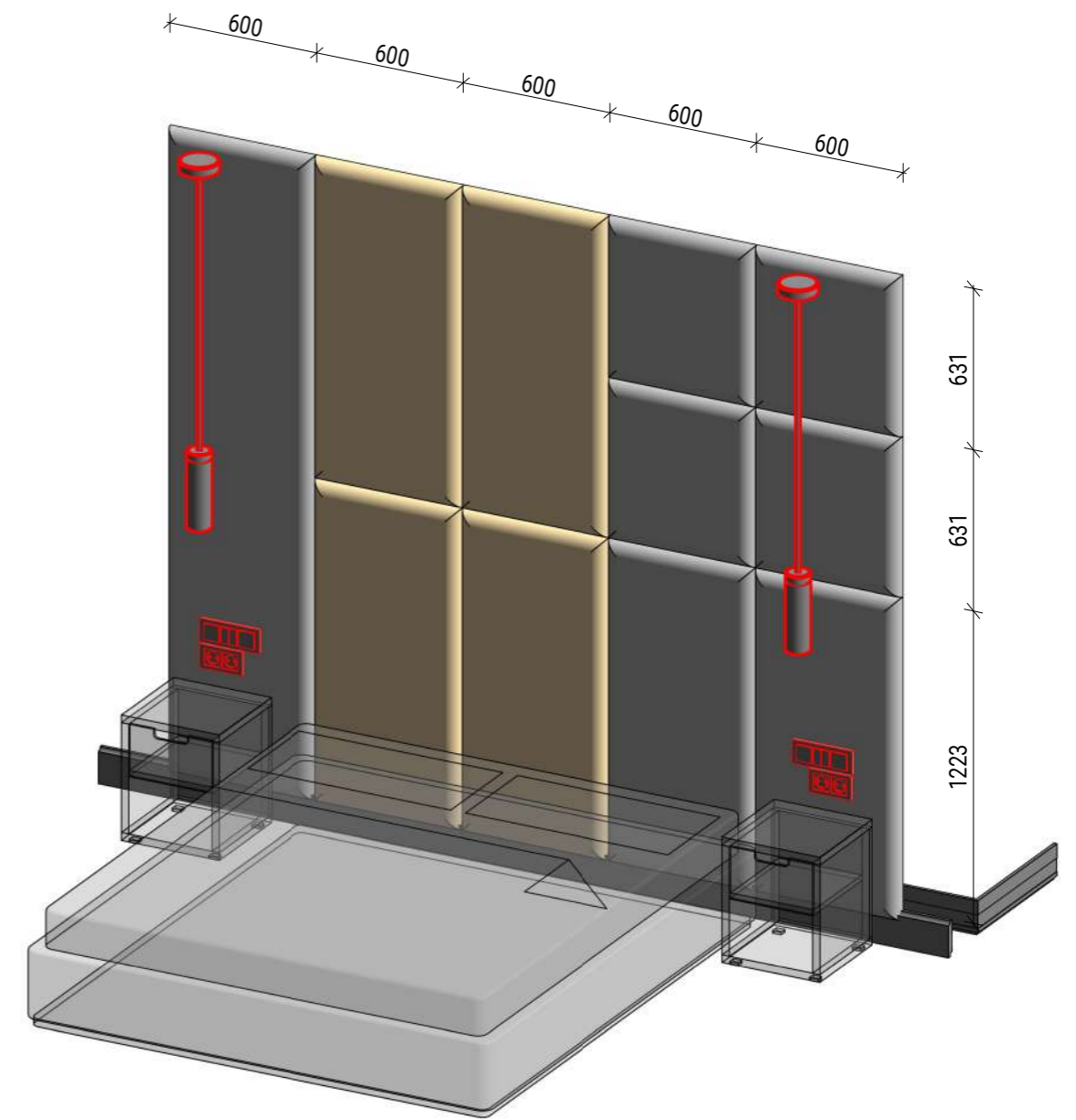
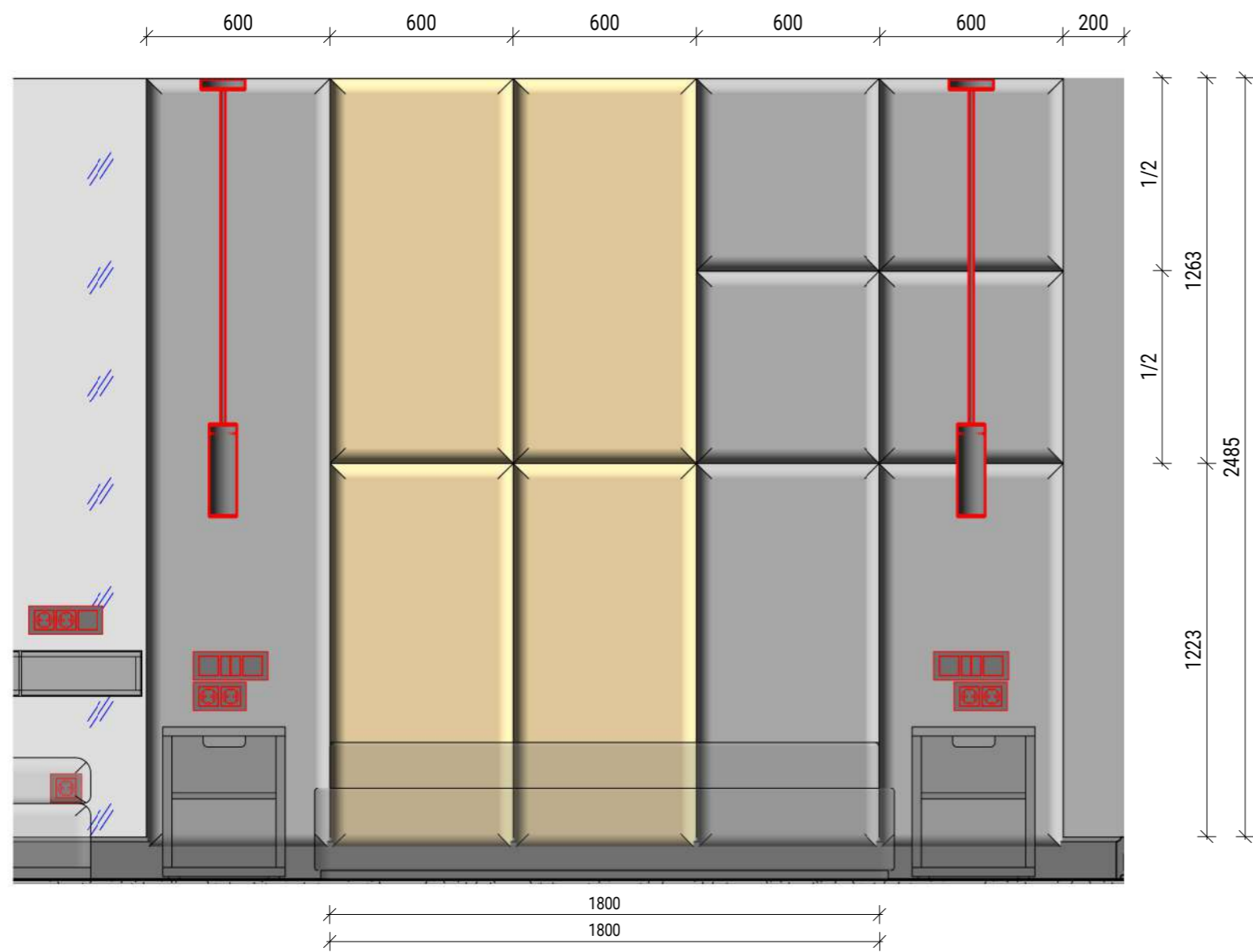
Обрезать острый угол до 90 градусов



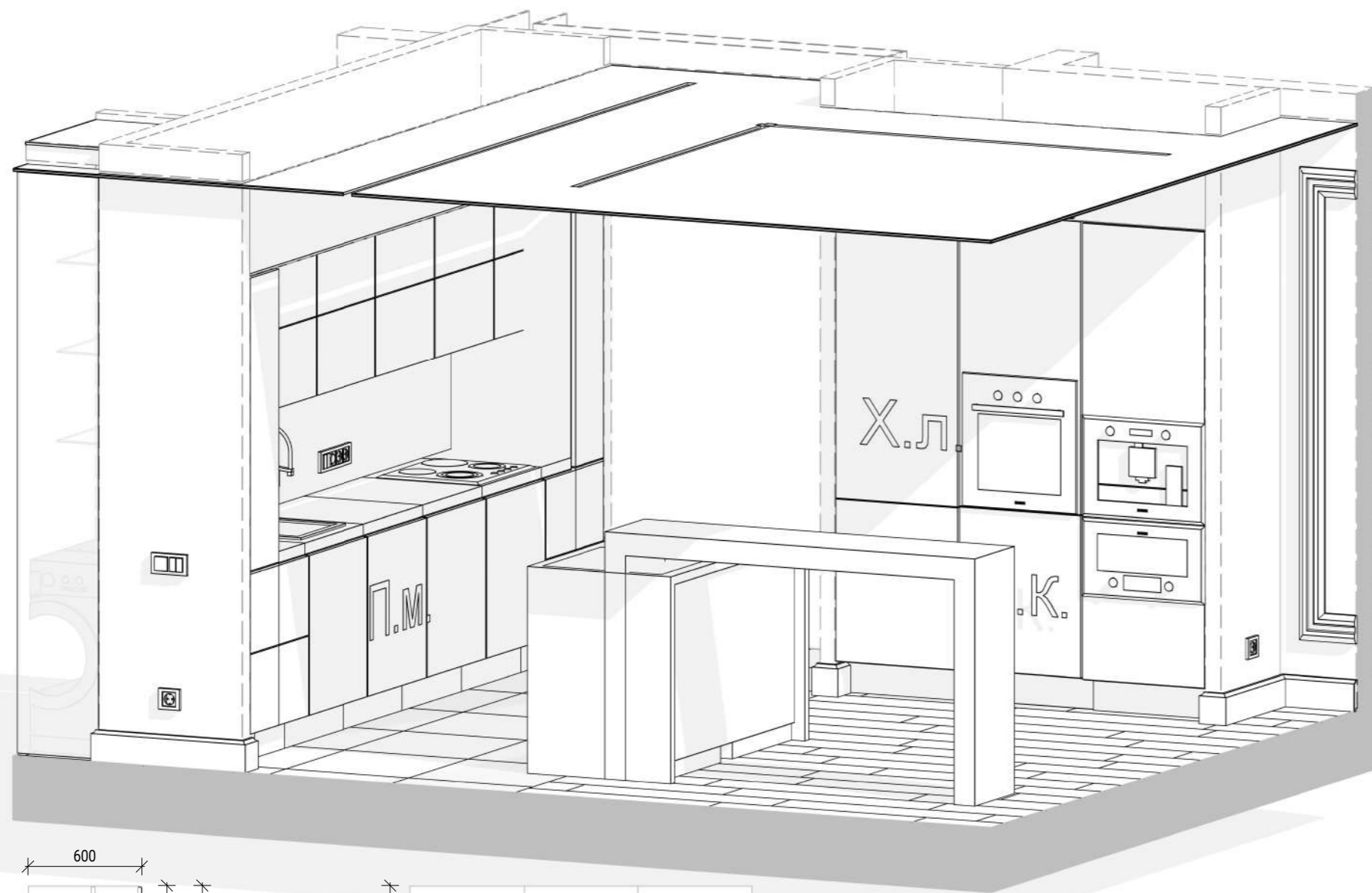
Разработал Бриллиантов Александр
 Проверил Бриллиантов Александр
 ab-23.ru Тел: +7-911-216-26-81

Схема Стеллаж гостиная

Масштаб	Лист	Листов
Как указано	L-37	70



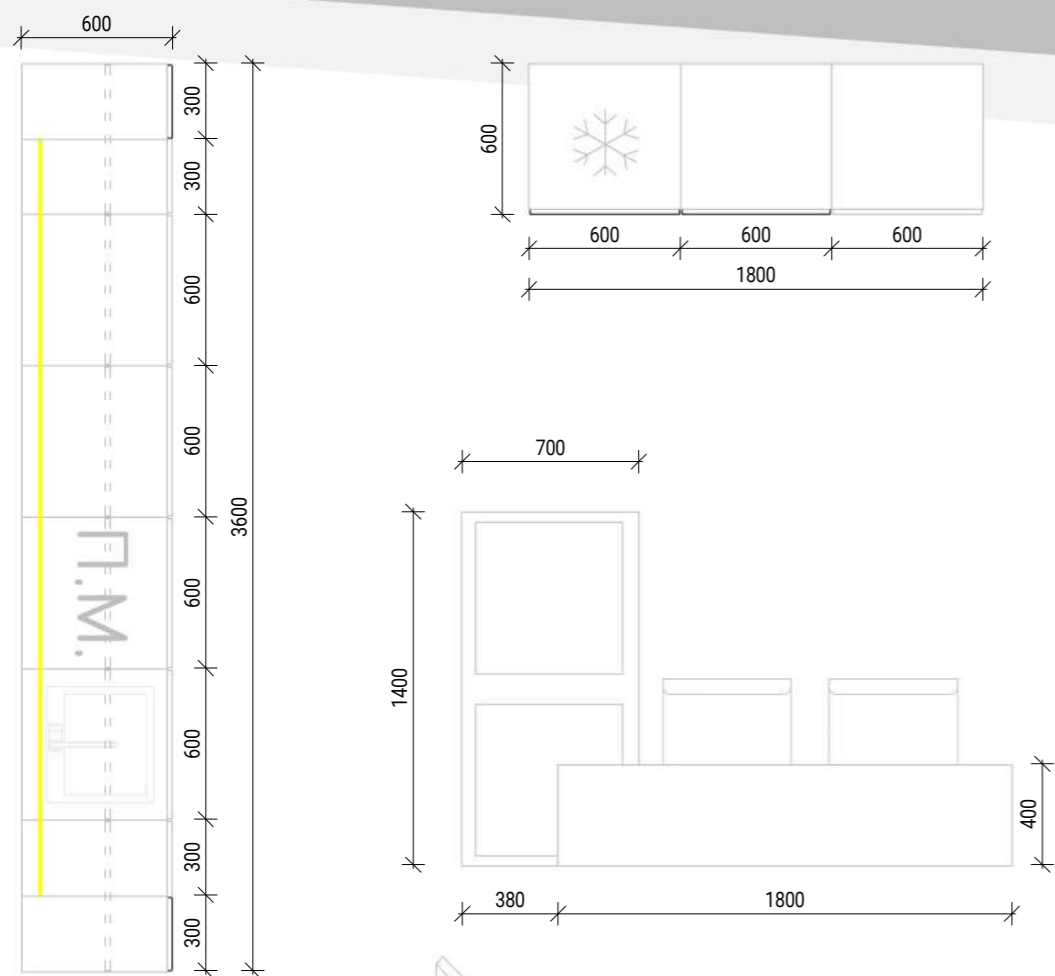
	Разработал	Бриллиантов Александр	Схема Мягких панелей (Спальня)	Масштаб	Лист	Листов
	Проверил	Бриллиантов Александр		1 : 20	L-38	70
	ab-23.ru	Тел: +7-911-216-26-81				



Спецификация кухонной бытовой техники			
Марка	Пример	Описание	К-во
1		Встраиваемая холодильник	1
2		Духовой шкаф	1
3		Встраиваемая кофемашина С зерновой системой	1
3		Встраиваемая морозильная камера	1
4		Встраиваемая микроволновая печь	1
5		Варочная панель	1
6		Встраиваемая посудомоечная машина	1

Общий итог: 7

14 Спецификация сантехнического оборудования кухня копия 1 копия 1			
Марка	Пример	Описание	Кол-во
12		Кухонная мойка	1
13		Смеситель для кухни	1



Разработал Бриллиантов Александр
 Проверил Бриллиантов Александр
 ab-23.ru Тел: +7-911-216-26-81

План кухни

Масштаб 1 : 30
 Лист L-39
 Листов 70

Визуализация: Гостиная



Визуализация: Гостиная



Визуализация: Гостиная



Визуализация: Гостиная



Визуализация: Гостиная



Визуализация: Гостиная



Визуализация: Гостиная



Визуализация: Гостиная



Визуализация: Гостиная



Визуализация: Коридор



Визуализация: Коридор



Визуализация: Коридор



Визуализация: Спальня




Визуализация: Спальня



	Разработал	Бриллиантов Александр	Масштаб	Лист	Листов
	Проверил	Бриллиантов Александр			
	ab-23.ru	Тел: +7-911-216-26-81	Визуализация Спальня, лист 2		

Визуализация: Спальня



Разработал Бриллиантов Александр
Проверил Бриллиантов Александр
ab-23.ru Тел: +7-911-216-26-81



Визуализация Спальня, лист 3

Масштаб	Лист	Листов
	V-15	70


Визуализация: Спальня



Визуализация: Детская Мальчика



Визуализация: Детская Мальчика




Визуализация: Детская Мальчика



Визуализация: Детская Мальчика



Визуализация: Детская Мальчика



Визуализация: Детская Девочки



Визуализация: Детская Девочки



Визуализация: Детская Девочки



Визуализация: Детская Девочки



Визуализация: Ванная комната



Визуализация: Ванная комната




Разработал Бриллиантов Александр
Проверил Бриллиантов Александр
ab-23.ru Тел: +7-911-216-26-81

Визуализация Ванная комната,
лист 2

Масштаб	Лист	Листов
	V-27	70

Визуализация: Санузел



Визуализация: Санузел



Разработал	Бриллиантов Александр
Проверил	Бриллиантов Александр
ab-23.ru	Тел: +7-911-216-26-81

Визуализация Санузел, лист 2

Масштаб	Лист	Листов
	V-29	70