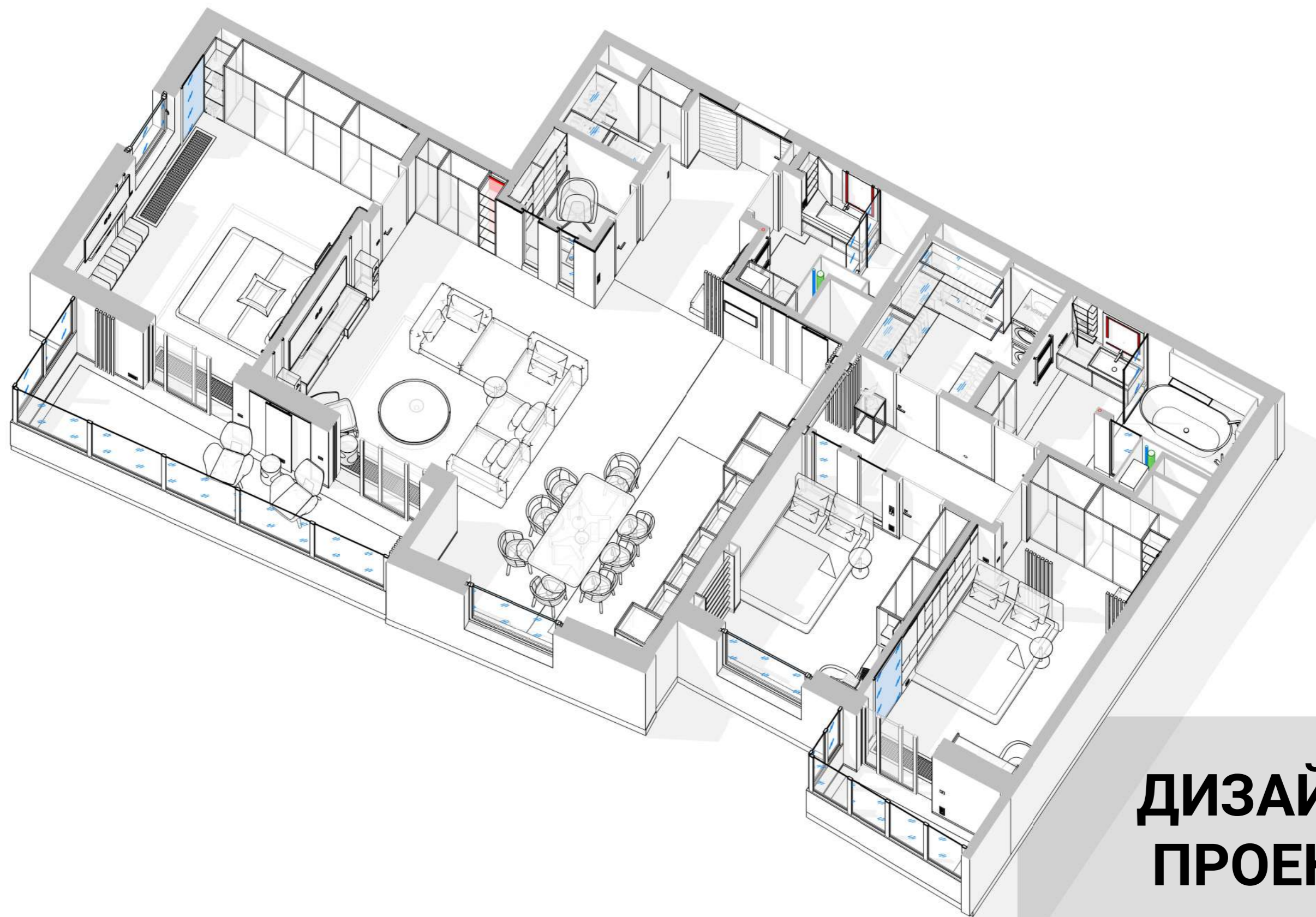


@ab23_ru

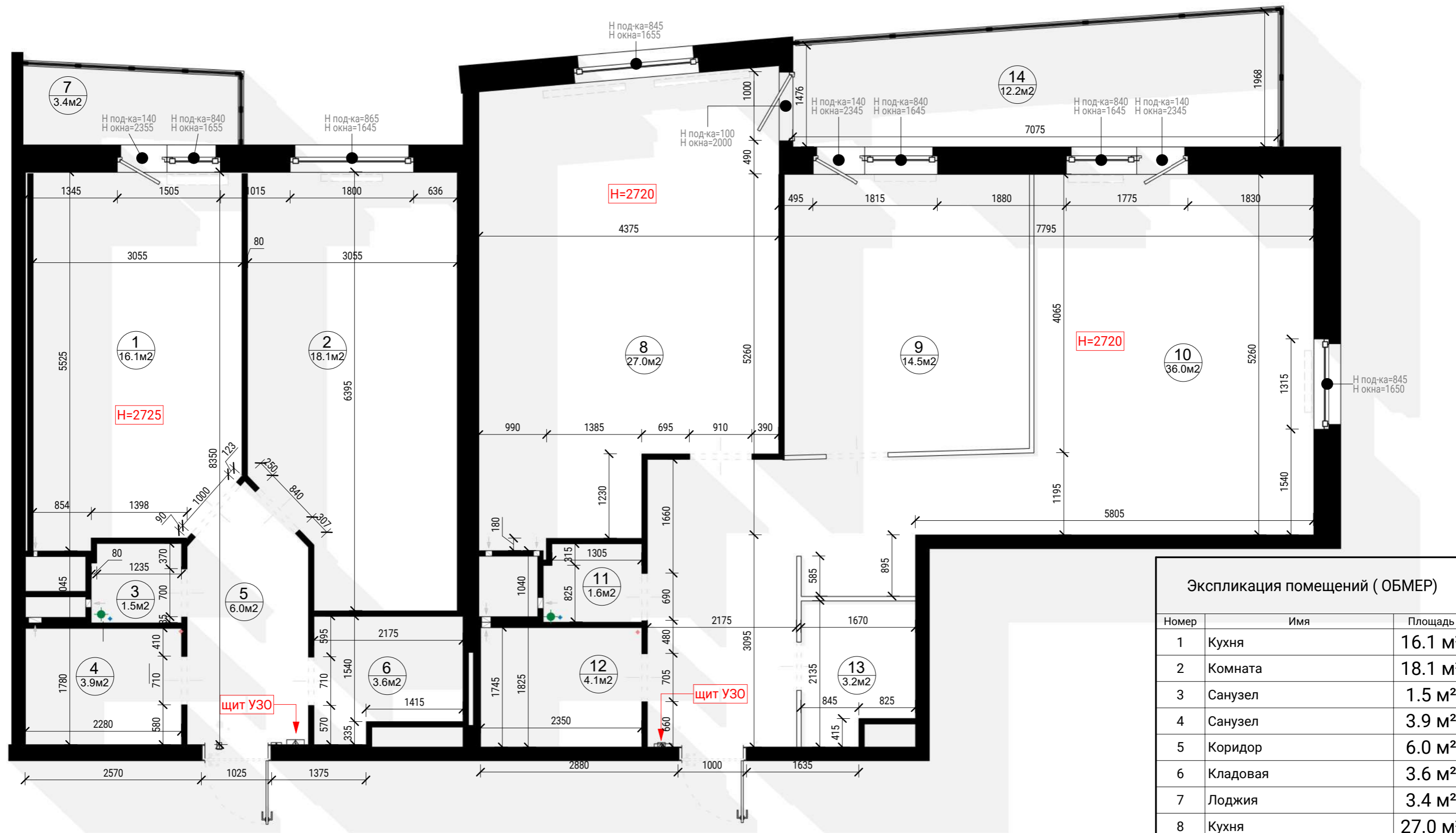


**ДИЗАЙН
ПРОЕКТ**

→ ab-23.ru

Список листов	
№ листа	Имя листа
D-2	Ведомость чертежей
D-3	Обмерный план
D-4	План демонируемых перегородок и конструкций
D-4.2	План демонируемых перегородок 3D
D-5	План возводимых перегородок и конструкций
D-5.2	План возводимых перегородок и конструкций ч2
D-5.3	План возводимых перегородок и конструкций 3D
D-5.4	План демонируемых и возводимых перегородок
D-6	План после перепланировки
D-7	План после перепланировки с расстановкой мебели
D-7.2	План перепланировки с расстановкой мебели (размеры)
D-7.3	План расстановки мебели 3D
D-7.4	План расстановки мебели 3D
D-8	План маркировки дверей и дверных проемов
D-9	План напольных покрытий и теплых полов
D-10	План водоснабжения и сантехнического оборудования
D-11	План размещения розеток
D-11.2	План привязки выключателей
D-11.3	Спецификации (Розетки)
D-11.4	План размещения светильников
D-11.5	План маркировки освещения
D-11.6	Спецификация источников света
D-11.7	Спецификация источников света (по помещениям)
D-12	План потолков
D-12.2	Разрезы потолков ч1
D-12.3	Разрезы потолков ч2
D-13	Спецификации отделки стен и пола
D-13.1	План маркировки разверток
D-13.2	Развертки Гостиная-Кухня ч1
D-13.3	Развертки Гостиная-Кухня ч2

Список листов	
№ листа	Имя листа
D-13.4	Развертки Гардероб + Кабинет
D-13.5	Развертки Спальня
D-13.6	Развертки Санузел
D-13.7	Развертки Коридор
D-13.8	Развертки Подростковая сына
D-13.9	Развертки Подростковая дочери
D-13.10	Развертки Ванная
D-13.11	Развертки Гардеробная
D-13.12	Развертки Балкон 1
D-13.13	Развертки Балкон 2
D-14	План маркировки мебели
D-14.2	Спецификация мебели и предметов интерьера
D-14.3	Условная схема отделки стен сложными элементами
D-15	Рендеры проекта (3D тур)
D-15.2	Рендеры проекта (Гостиная)
D-15.3	Рендеры проекта (Гостиная)
D-15.4	Рендеры проекта (Гостиная)
D-15.5	Рендеры проекта (Гостиная)
D-15.6	Рендеры проекта (Коридор)
D-15.7	Рендеры проекта (Спальня)
D-15.8	Рендеры проекта (Спальня)
D-15.9	Рендеры проекта (Спальня)
D-15.10	Рендеры проекта (Балкон)
D-15.11	Рендеры проекта (Подростковая дочери)
D-15.12	Рендеры проекта (Подростковая дочери)
D-15.13	Рендеры проекта (Подростковая дочери)
D-15.14	Рендеры проекта (Подростковая сына)
D-15.15	Рендеры проекта (Ванная комната)
D-15.16	Рендеры проекта (Ванная комната)
D-15.17	Рендеры проекта (Санузел гостевой)



Экспликация помещений (ОБМЕР)		
Номер	Имя	Площадь
1	Кухня	16.1 м ²
2	Комната	18.1 м ²
3	Санузел	1.5 м ²
4	Санузел	3.9 м ²
5	Коридор	6.0 м ²
6	Кладовая	3.6 м ²
7	Лоджия	3.4 м ²
8	Кухня	27.0 м ²
9	Комната	14.5 м ²
10	Помещение	36.0 м ²
11	Санузел	1.6 м ²
12	Санузел	4.1 м ²
13	Кладовая	3.2 м ²
14	Лоджия	12.2 м ²
Общий итог: 14		151.2 м ²

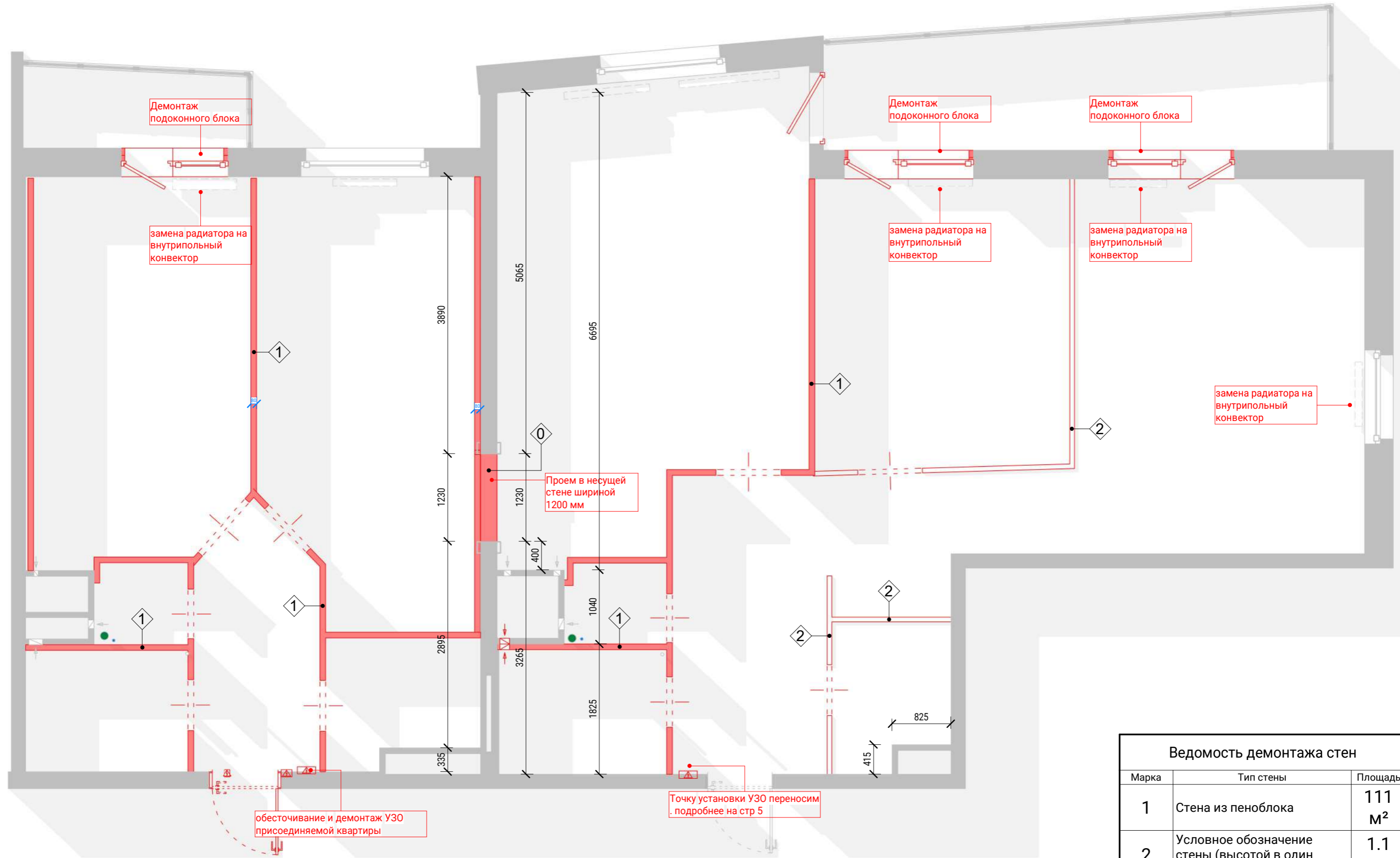
Условные обозначения:

- Радиатор отопления
- Электро щит
- Отверстие вент. канала
- H=** - Высотная отметка от перекрытия потолка до пола, стяжка
- Номер помещения / площадь

Разработал Александр Бриллиантов
 Проверил Александр Бриллиантов
 ab-spb.ru Тел: +7-911-216-26-81

Обмерный план

Масштаб	Лист	Листов
Как указано	D-3	61



Ведомость демонтажа стен		
Марка	Тип стены	Площадь
1	Стена из пеноблока	111 м ²
2	Условное обозначение стены (высотой в один блок)	1.1 м ²
Общий итог: 24		112 м ²

Условные обозначения:

-Возводимые перегородки

-Демонтируемые перегородки

Разработал Александр Бриллиантов

Проверил Александр Бриллиантов

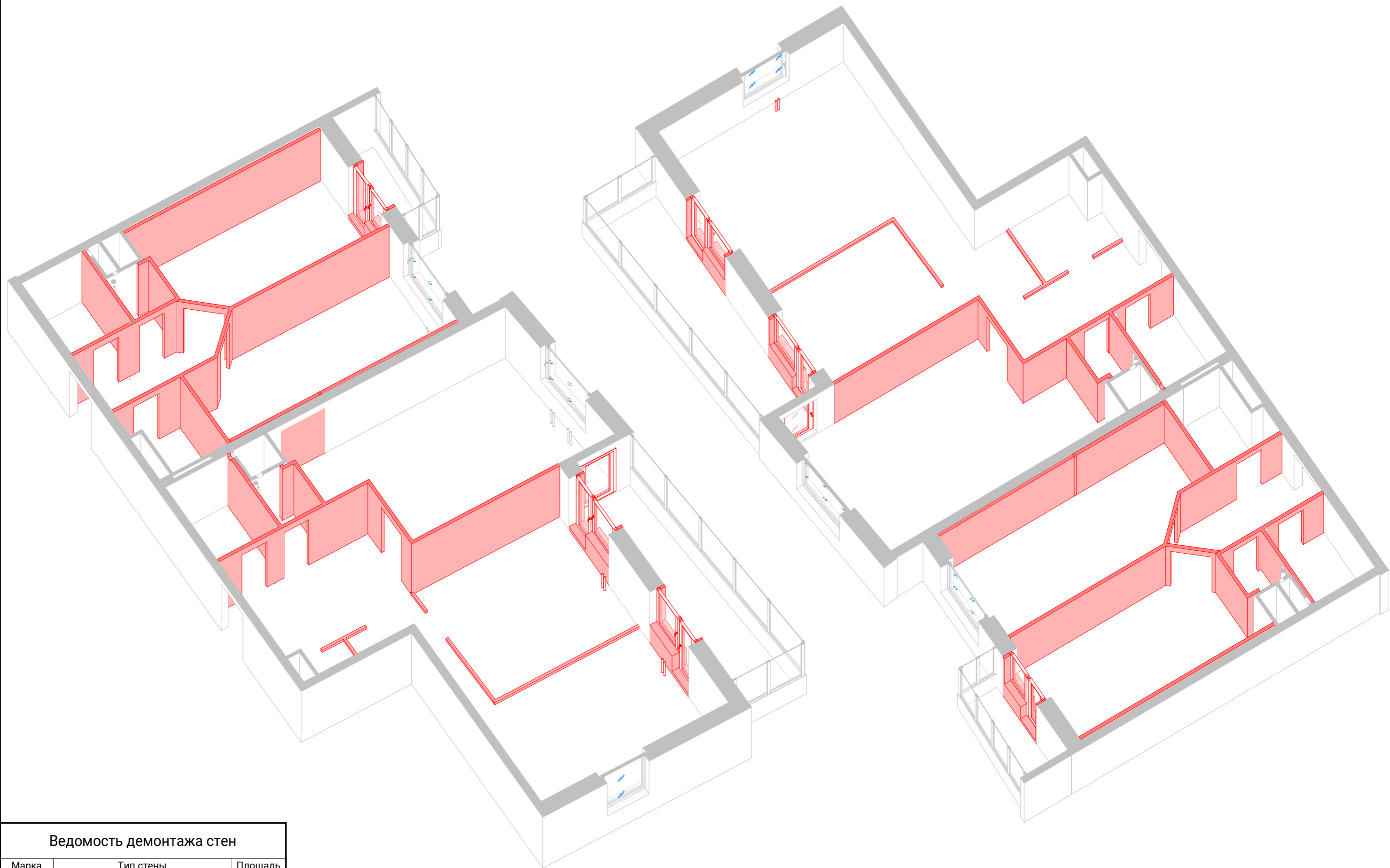
ab-spb.ru Тел: +7-911-216-26-81

План демонтируемых перегородок и конструкций

Масштаб Как указано

Лист D-4


Листов 61



Ведомость демонтажа стен

Марка	Тип стены	Площадь
1	Стена из пеноблока	111 м ²
2	Условное обозначение стены (высотой в один блок)	1.1 м ²
Общий итог: 24		112 м ²

Условные обозначения:

 -Возводимые перегородки

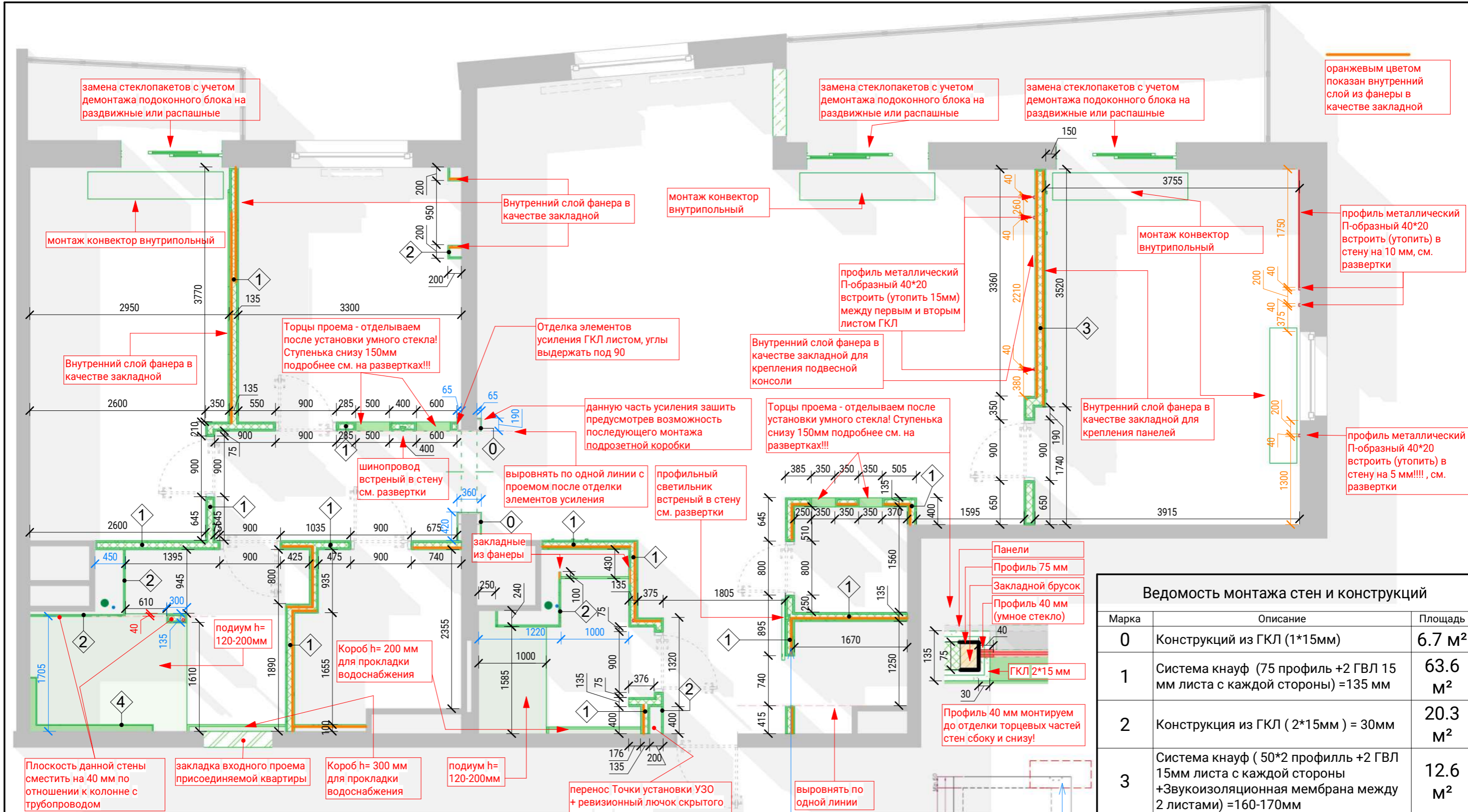
 -Демонтируемые перегородки



Разработал Александр Бриллиантов
 Проверил Александр Бриллиантов
 ab-spb.ru Тел: +7-911-216-26-81

**План демонтируемых перегородок
3D**

Масштаб	Лист	Листов
1 : 55	D-4.2	61



Ведомость монтажа стен и конструкций		
Марка	Описание	Площадь
0	Конструкций из ГКЛ (1*15мм)	6.7 м ²
1	Система кнауф (75 профиль +2 ГВЛ 15 мм листа с каждой стороны) =135 мм	63.6 м ²
2	Конструкция из ГКЛ (2*15мм) = 30мм	20.3 м ²
3	Система кнауф (50*2 профилль +2 ГВЛ 15мм листа с каждой стороны +Звукоизоляционная мембрана между 2 листами) =160-170мм	12.6 м ²
4	Выстраивание стен и конструкций из ГКЛ	2.4 м ²
Общий итог		105.4 м ²

Влагостойкость листов ГК определить по месту!



по основному периметру стен плинтус скрытого типа! см. подробнее ЛИСТ D-15. Высота сердцевины плинтуса= 90мм +монтажный зазор 5 мм

закладная из фанеры в области крепления механизма раздвижной двери!

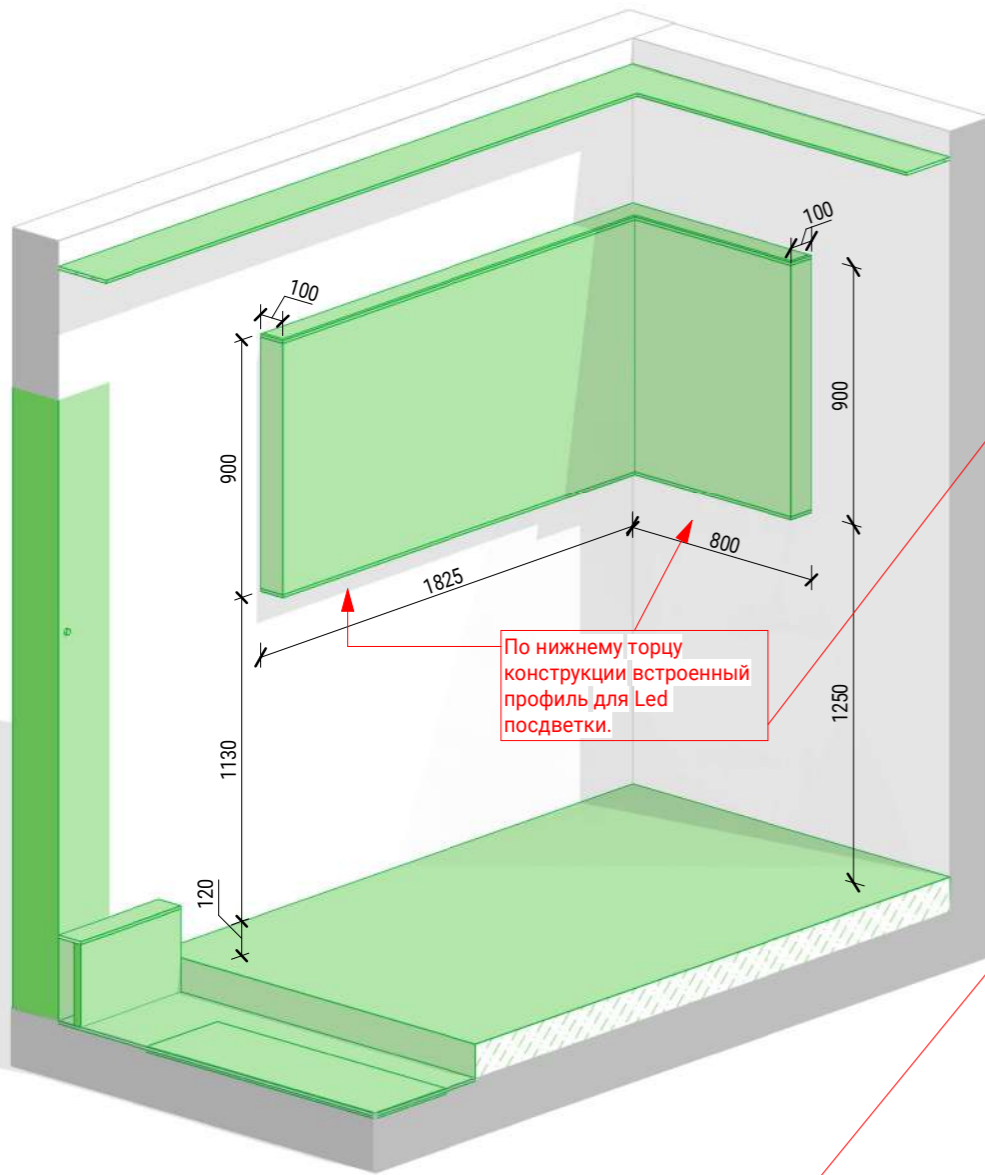
Условные обозначения:
 -Возводимые перегородки
 -Демонтируемые перегородки

***Размеры показанные синим цветом являются динамическими и могут быть изменены по месту.

Разработал Александр Бриллиантов
 Проверил Александр Бриллиантов
 ab-spb.ru Тел: +7-911-216-26-81

План возводимых перегородок и конструкций

Масштаб Как указано
 Лист D-5
 Листов 61



По нижнему торцу конструкции встроенный профиль для Led подсветки.

Профиль встроенный, размеры смотреть в Сопроводительных документах от поставщика

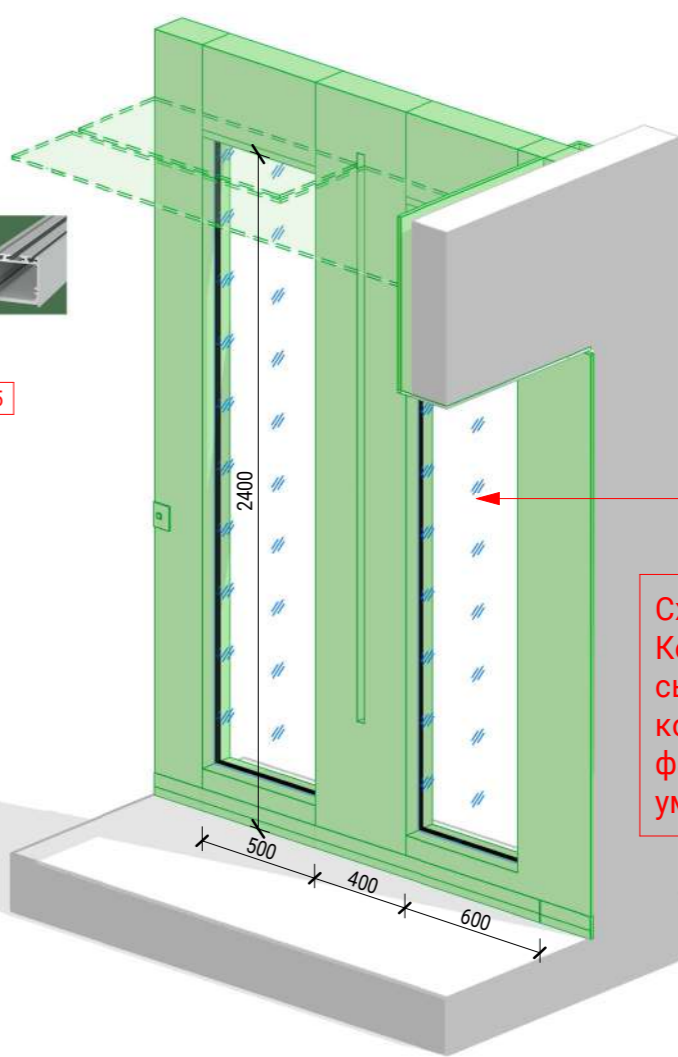
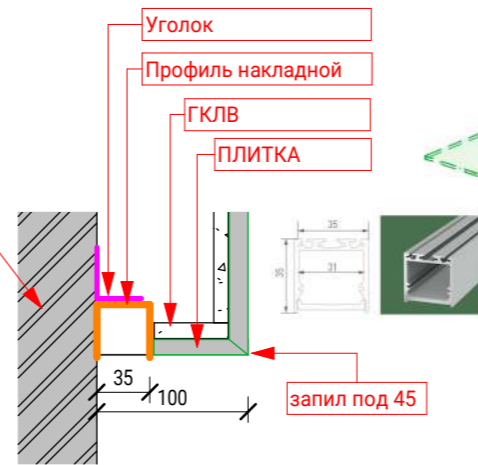
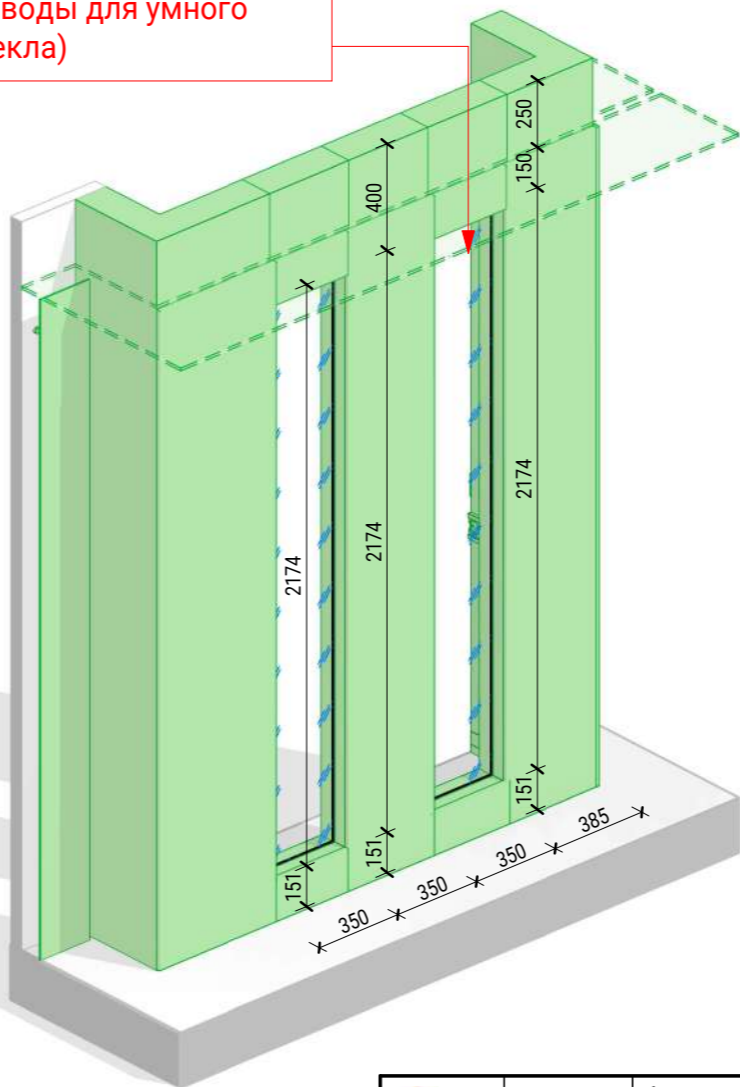


Схема ниш под стекла Коридор-Подростковая сына (внутри ниш, по контуру закладные из фанеры + выводы для умного стекла)

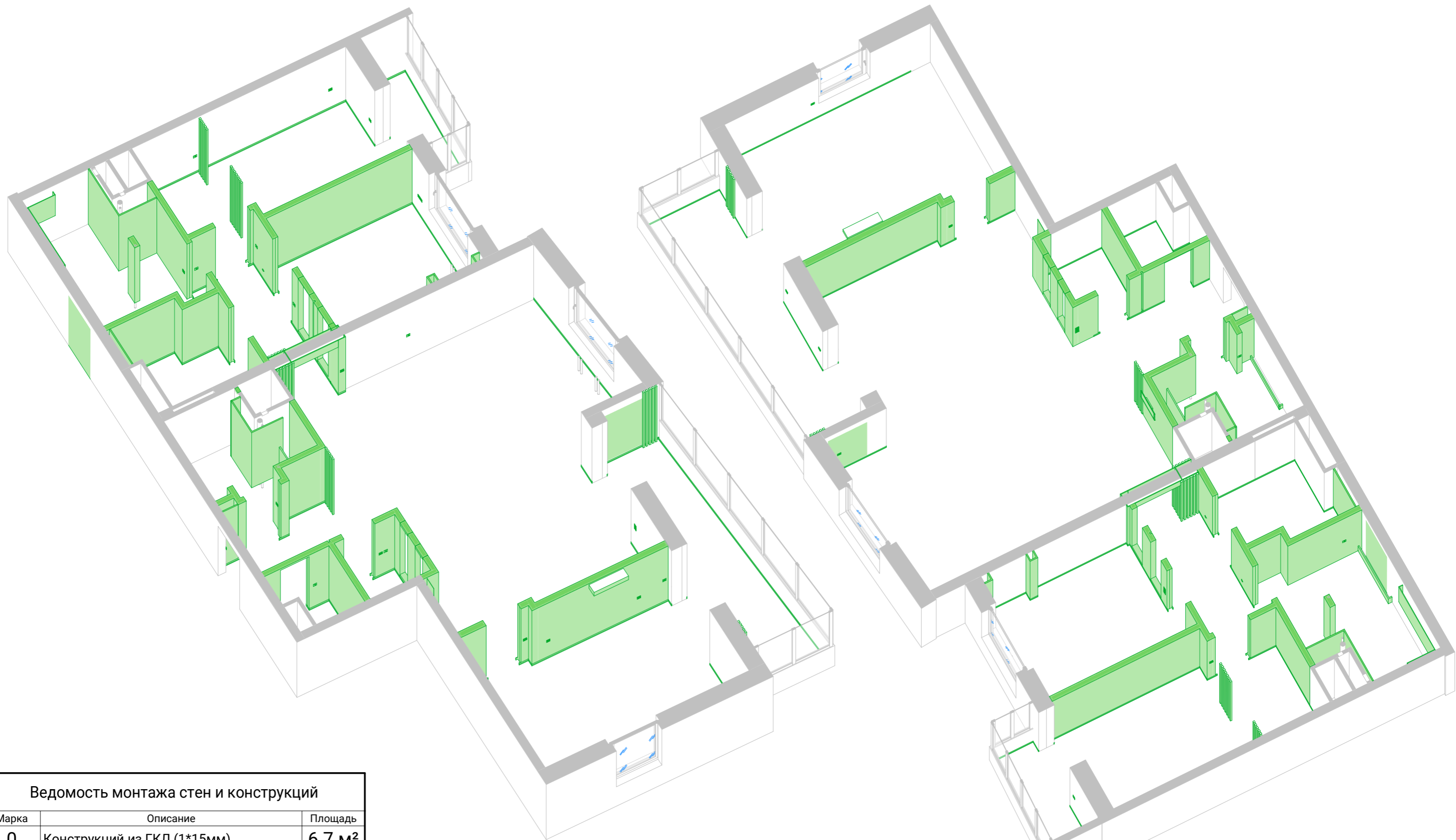
Схема ниш под стекла Гостиная-Кабинет (внутри ниш, по контуру закладные из фанеры + выводы для умного стекла)



Разработал Александр Бриллиантов
Проверил Александр Бриллиантов
ab-spb.ru Тел: +7-911-216-26-81

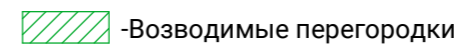
План возводимых перегородок и конструкций ч2

Маштаб	Лист	Листов
1 : 5	D-5.2	61



Ведомость монтажа стен и конструкций		
Марка	Описание	Площадь
0	Конструкций из ГКЛ (1*15мм)	6.7 м ²
1	Система кнауф (75 профиль +2 ГВЛ 15 мм листа с каждой стороны) =135 мм	63.6 м ²
2	Конструкция из ГКЛ (2*15мм) = 30мм	20.3 м ²
3	Система кнауф (50*2 профиль +2 ГВЛ 15мм листа с каждой стороны +Звукоизоляционная мембрана между 2 листами) =160-170мм	12.6 м ²
4	Выстраивание стен и конструкций из ГКЛ	2.4 м ²
Общий итог		105.4 м ²

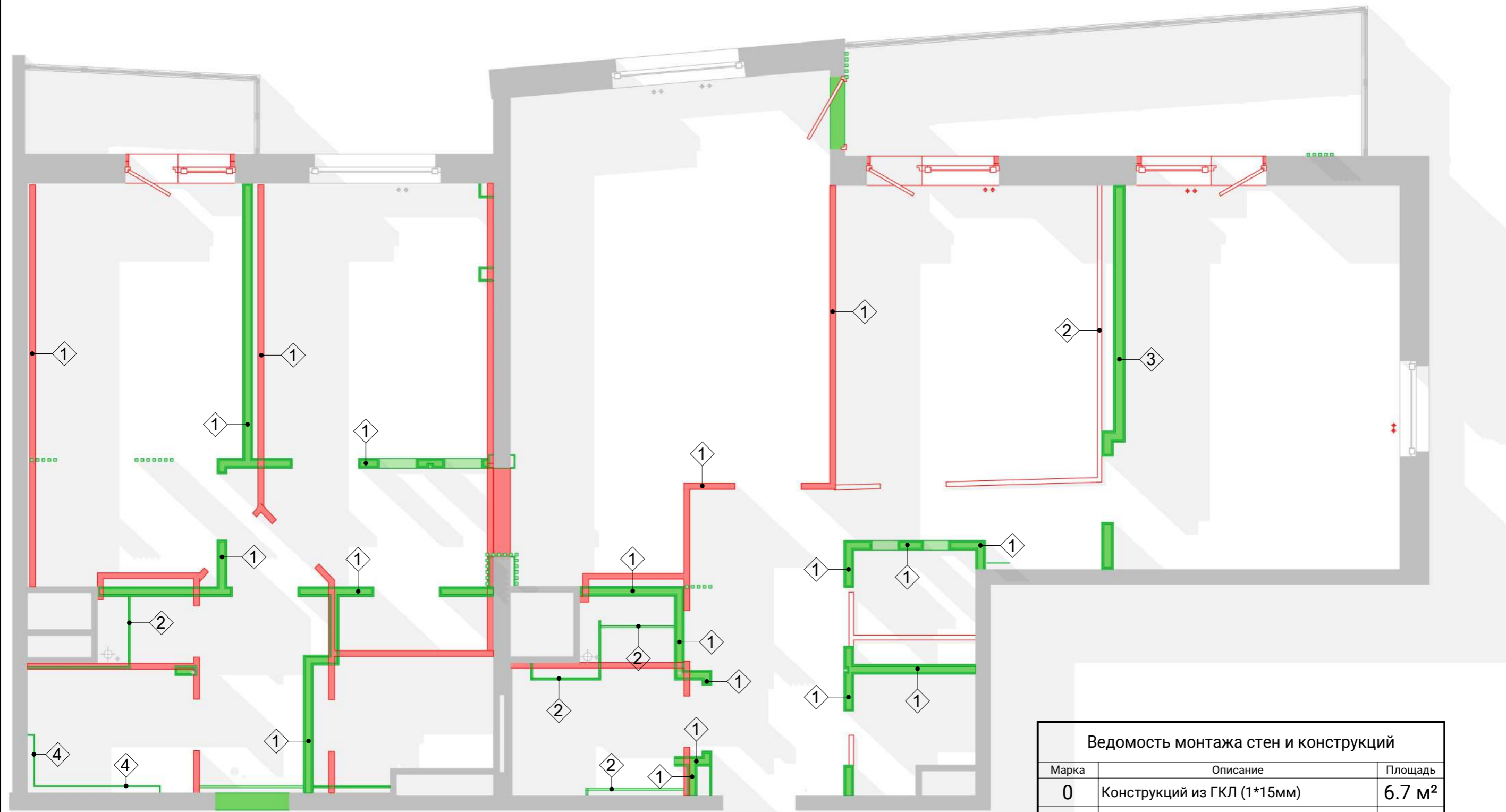
Условные обозначения:



Разработал Александр Бриллиантов
 Проверил Александр Бриллиантов
 ab-spb.ru Тел: +7-911-216-26-81

План возводимых перегородок и конструкций 3D

Масштаб	Лист	Листов
1 : 55	D-5.3	61



Ведомость демонтажа стен

Марка	Тип стены	Площадь
1	Стена из пеноблока	111 м ²
2	Условное обозначение стены (высотой в один блок)	1.1 м ²
Общий итог: 24		112 м ²

Ведомость монтажа стен и конструкций

Марка	Описание	Площадь
0	Конструкций из ГКЛ (1*15мм)	6.7 м ²
1	Система кнауф (75 профиль +2 ГВЛ 15 мм листа с каждой стороны) =135 мм	63.6 м ²
2	Конструкция из ГКЛ (2*15мм) = 30мм	20.3 м ²
3	Система кнауф (50*2 профиль +2 ГВЛ 15мм листа с каждой стороны +Звукоизоляционная мембрана между 2 листами) =160-170мм	12.6 м ²
4	Выстраивание стен и конструкций из ГКЛ	2.4 м ²
Общий итог		105.4 м ²

Условные обозначения:

-Возводимые перегородки

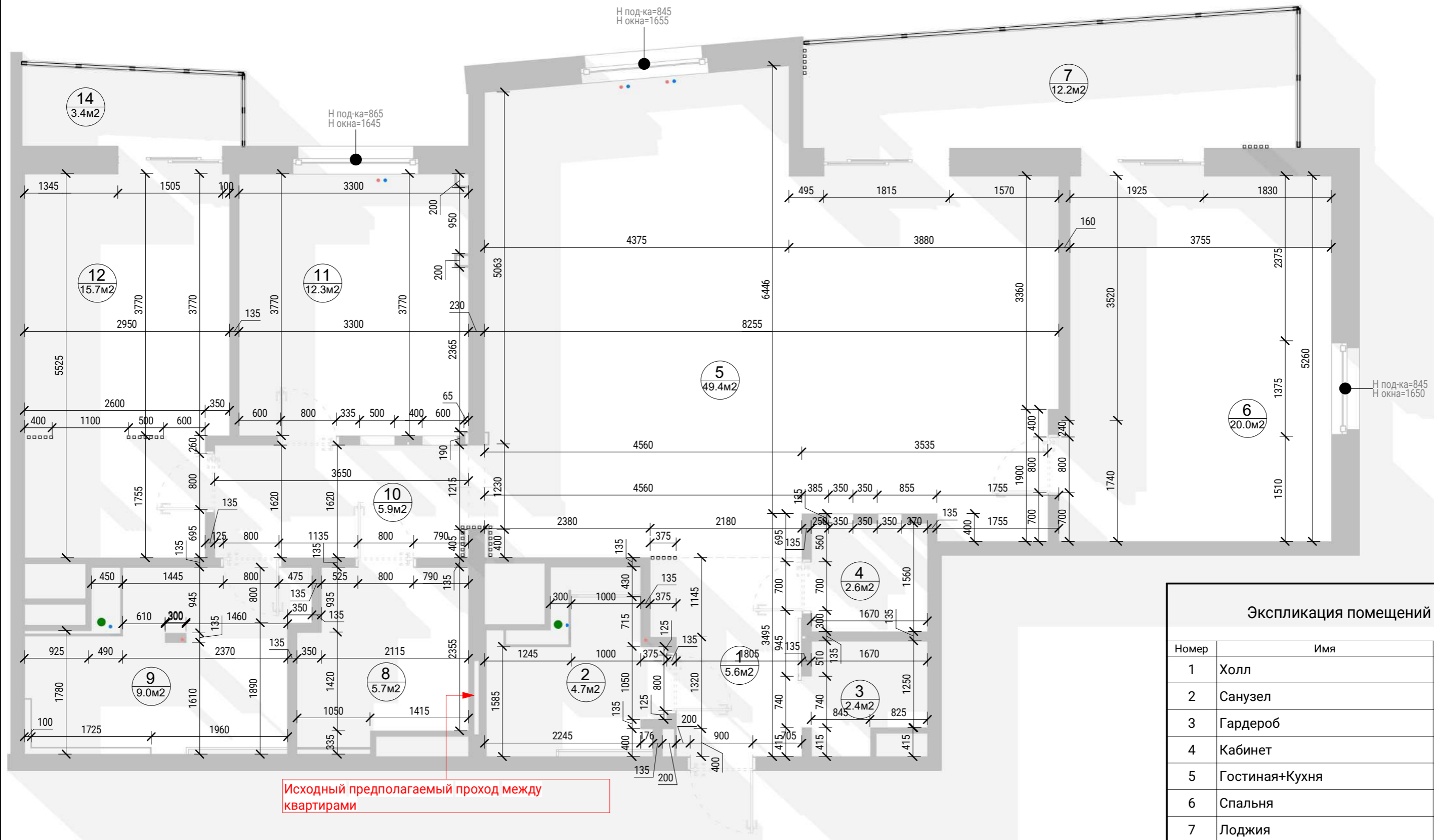
-Демонтируемые перегородки



Разработал Александр Бриллиантов
 Проверил Александр Бриллиантов
 ab-spb.ru Тел: +7-911-216-26-81

План демонтируемых и возводимых перегородок


Масштаб	Лист	Листов
1:55	D-5.4	61



Исходный предполагаемый проход между квартирами

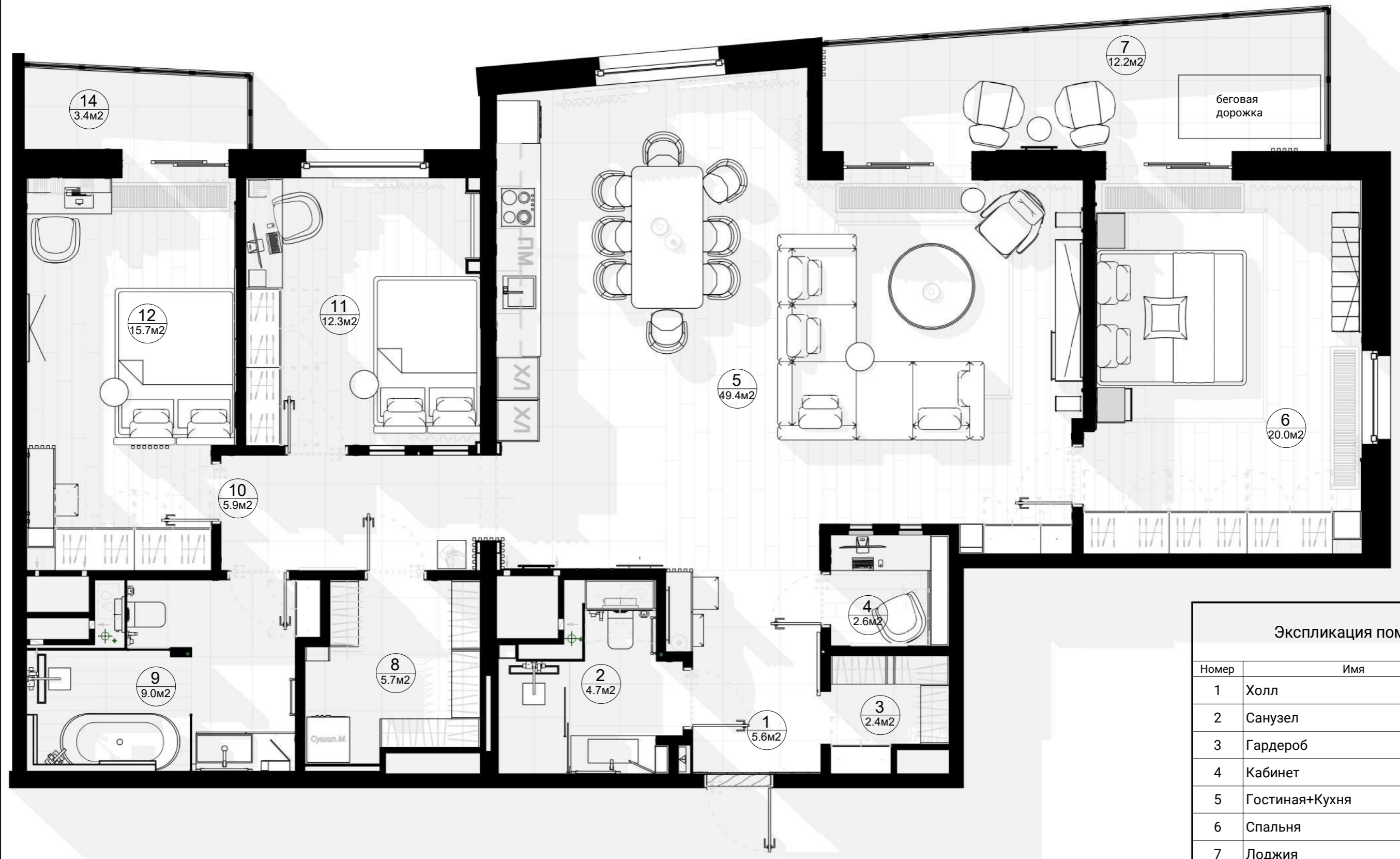
Экспликация помещений

Номер	Имя	Площадь
1	Холл	5.6 м ²
2	Санузел	4.7 м ²
3	Гардероб	2.4 м ²
4	Кабинет	2.6 м ²
5	Гостиная+Кухня	49.4 м ²
6	Спальня	20.0 м ²
7	Лоджия	12.2 м ²
8	Гардеробная	5.7 м ²
9	Ваная комната	9.0 м ²
10	Коридор	5.9 м ²
11	Подростковая комната сына	12.3 м ²
12	Подростковая комната дочери	15.7 м ²
14	Лоджия	3.4 м ²
Общий итог: 13		149.0 м ²



 Разработал Александр Бриллиантов
 Проверил Александр Бриллиантов
 ab-spb.ru Тел: +7-911-216-26-81

План после перепланировки

Маштаб 1 : 55
 Лист D-6
 Листов 61

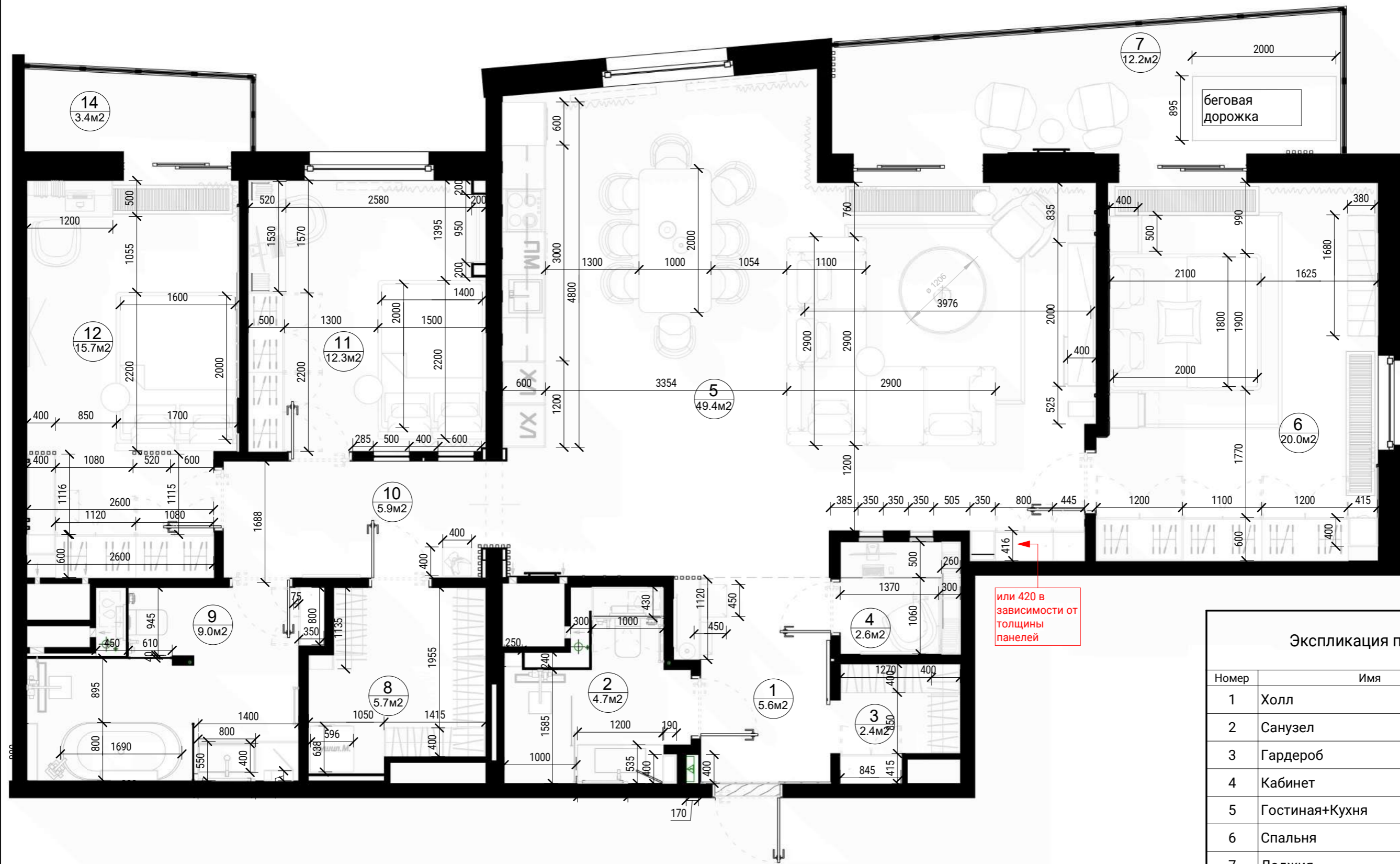


Экспликация помещений		
Номер	Имя	Площадь
1	Холл	5.6 м ²
2	Санузел	4.7 м ²
3	Гардероб	2.4 м ²
4	Кабинет	2.6 м ²
5	Гостиная+Кухня	49.4 м ²
6	Спальня	20.0 м ²
7	Лоджия	12.2 м ²
8	Гардеробная	5.7 м ²
9	Ваная комната	9.0 м ²
10	Коридор	5.9 м ²
11	Подростковая комната сына	12.3 м ²
12	Подростковая комната дочери	15.7 м ²
14	Лоджия	3.4 м ²
Общий итог: 13		149.0 м ²



 Разработал Александр Бриллиантов
 Проверил Александр Бриллиантов
 ab-spb.ru Тел: +7-911-216-26-81

План после перепланировки с
 расстановкой мебели

Маштаб 1 : 55
 Лист D-7
 Листов 61

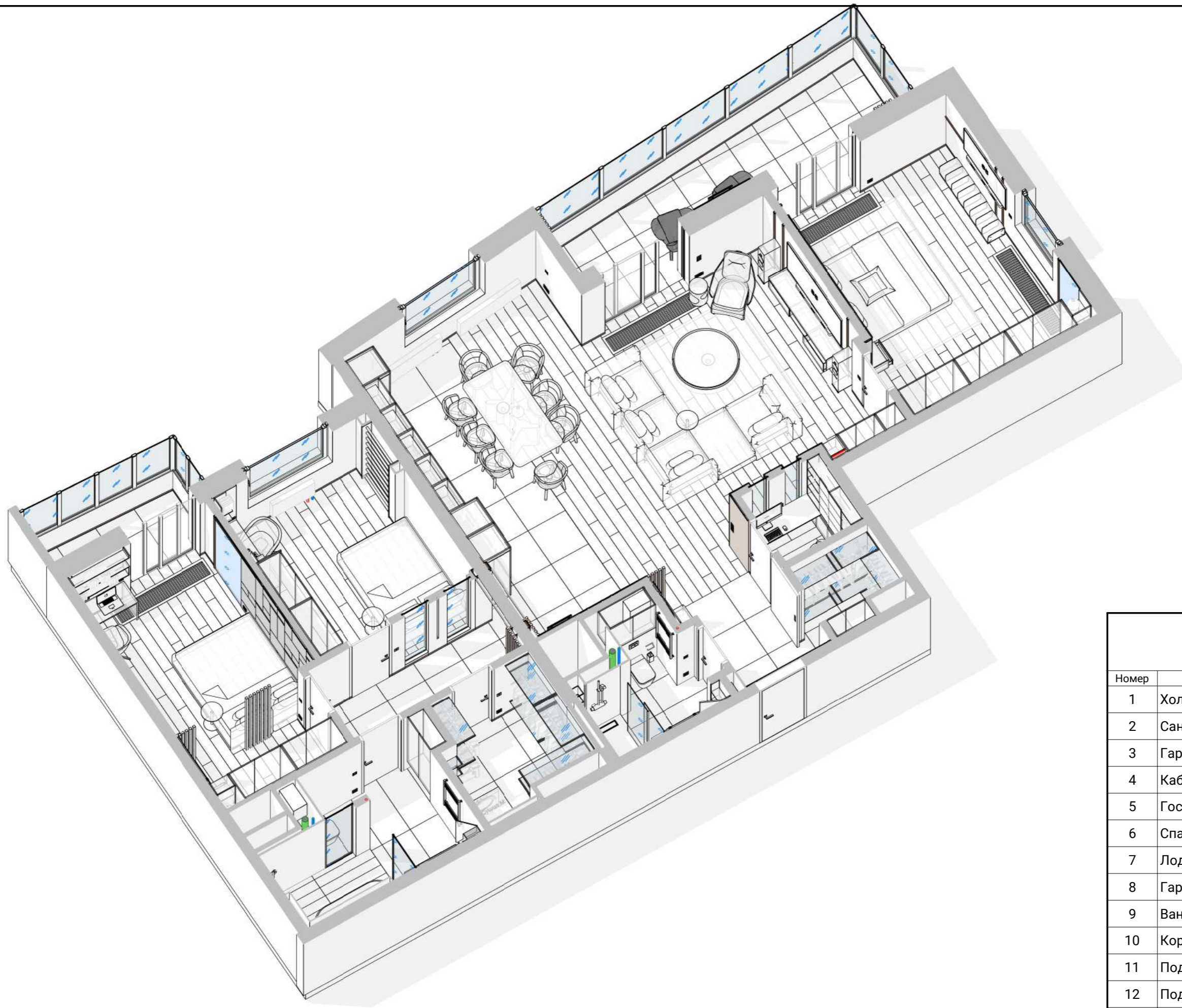


Экспликация помещений		
Номер	Имя	Площадь
1	Холл	5.6 м ²
2	Санузел	4.7 м ²
3	Гардероб	2.4 м ²
4	Кабинет	2.6 м ²
5	Гостиная+Кухня	49.4 м ²
6	Спальня	20.0 м ²
7	Лоджия	12.2 м ²
8	Гардеробная	5.7 м ²
9	Ваная комната	9.0 м ²
10	Коридор	5.9 м ²
11	Подростковая комната сына	12.3 м ²
12	Подростковая комната дочери	15.7 м ²
14	Лоджия	3.4 м ²
Общий итог: 13		149.0 м ²


 Разработал Александр Бриллиантов
 Проверил Александр Бриллиантов
 ab-spb.ru Тел: +7-911-216-26-81

План перепланировки с
 расстановкой мебели (размеры)

Масштаб	Лист	Листов
1 : 55	D-7.2	61



Экспликация помещений

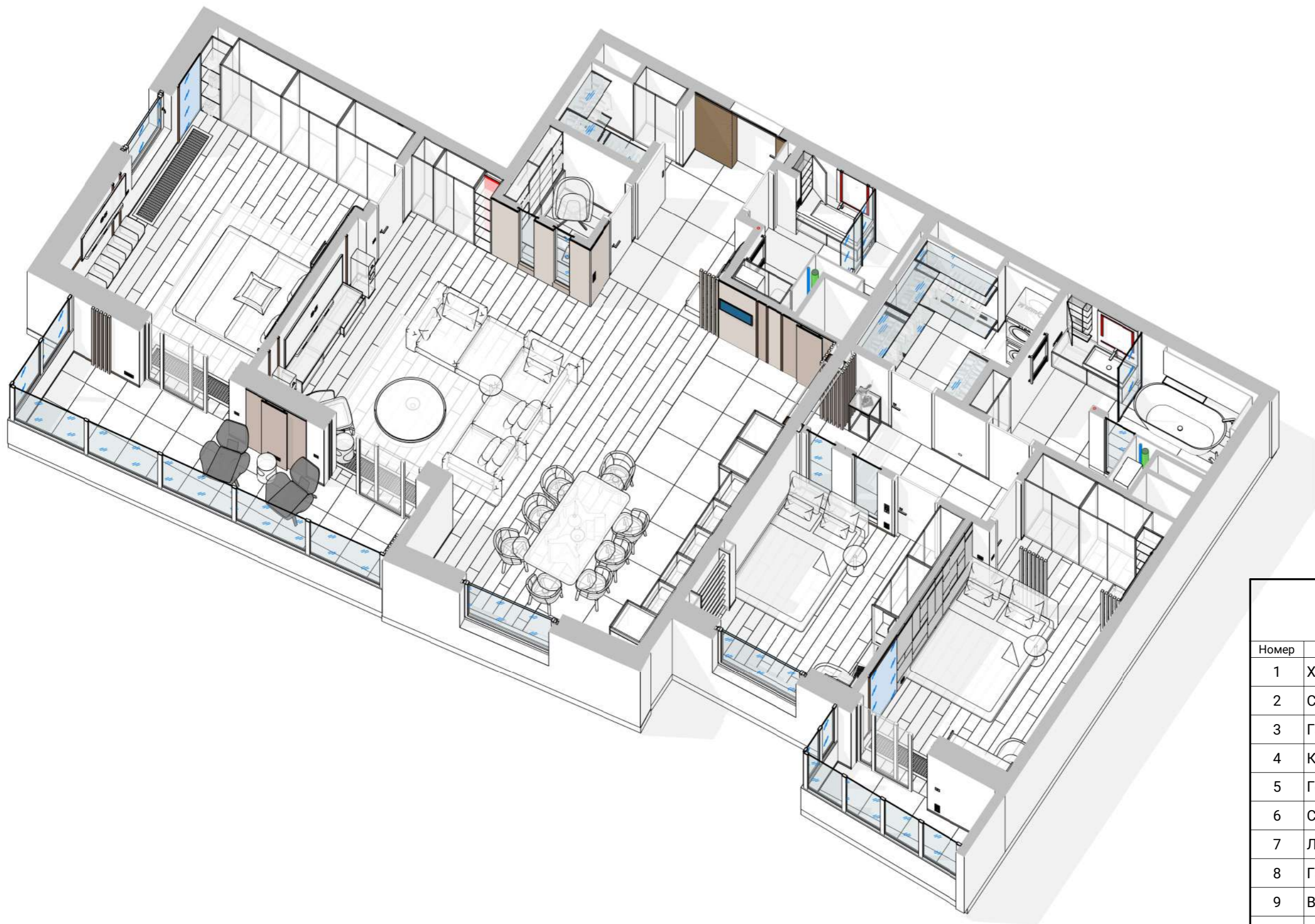
Номер	Имя	Площадь
1	Холл	5.6 м ²
2	Санузел	4.7 м ²
3	Гардероб	2.4 м ²
4	Кабинет	2.6 м ²
5	Гостиная+Кухня	49.4 м ²
6	Спальня	20.0 м ²
7	Лоджия	12.2 м ²
8	Гардеробная	5.7 м ²
9	Ваная комната	9.0 м ²
10	Коридор	5.9 м ²
11	Подростковая комната сына	12.3 м ²
12	Подростковая комната дочери	15.7 м ²
14	Лоджия	3.4 м ²
Общий итог: 13		149.0 м ²



Разработал Александр Бриллиантов
 Проверил Александр Бриллиантов
 ab-spb.ru Тел: +7-911-216-26-81

План расстановки мебели 3D

Масштаб	Лист	Листов
	D-7.3	61



Экспликация помещений

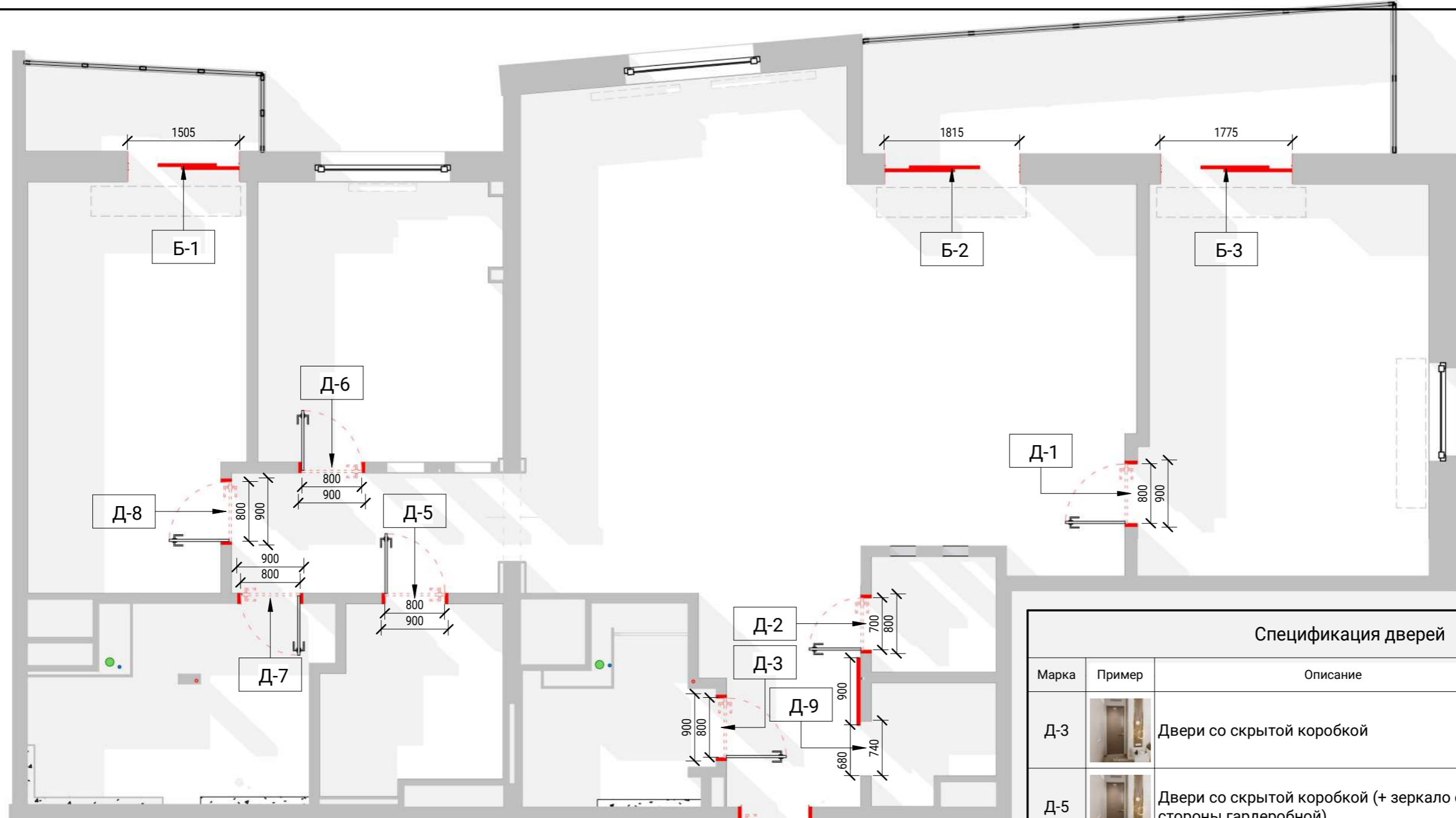
Номер	Имя	Площадь
1	Холл	5.6 м ²
2	Санузел	4.7 м ²
3	Гардероб	2.4 м ²
4	Кабинет	2.6 м ²
5	Гостиная+Кухня	49.4 м ²
6	Спальня	20.0 м ²
7	Лоджия	12.2 м ²
8	Гардеробная	5.7 м ²
9	Ваная комната	9.0 м ²
10	Коридор	5.9 м ²
11	Подростковая комната сына	12.3 м ²
12	Подростковая комната дочери	15.7 м ²
14	Лоджия	3.4 м ²
Общий итог: 13		149.0 м ²



Разработал Александр Бриллиантов
 Проверил Александр Бриллиантов
 ab-spb.ru Тел: +7-911-216-26-81

План расстановки мебели 3D

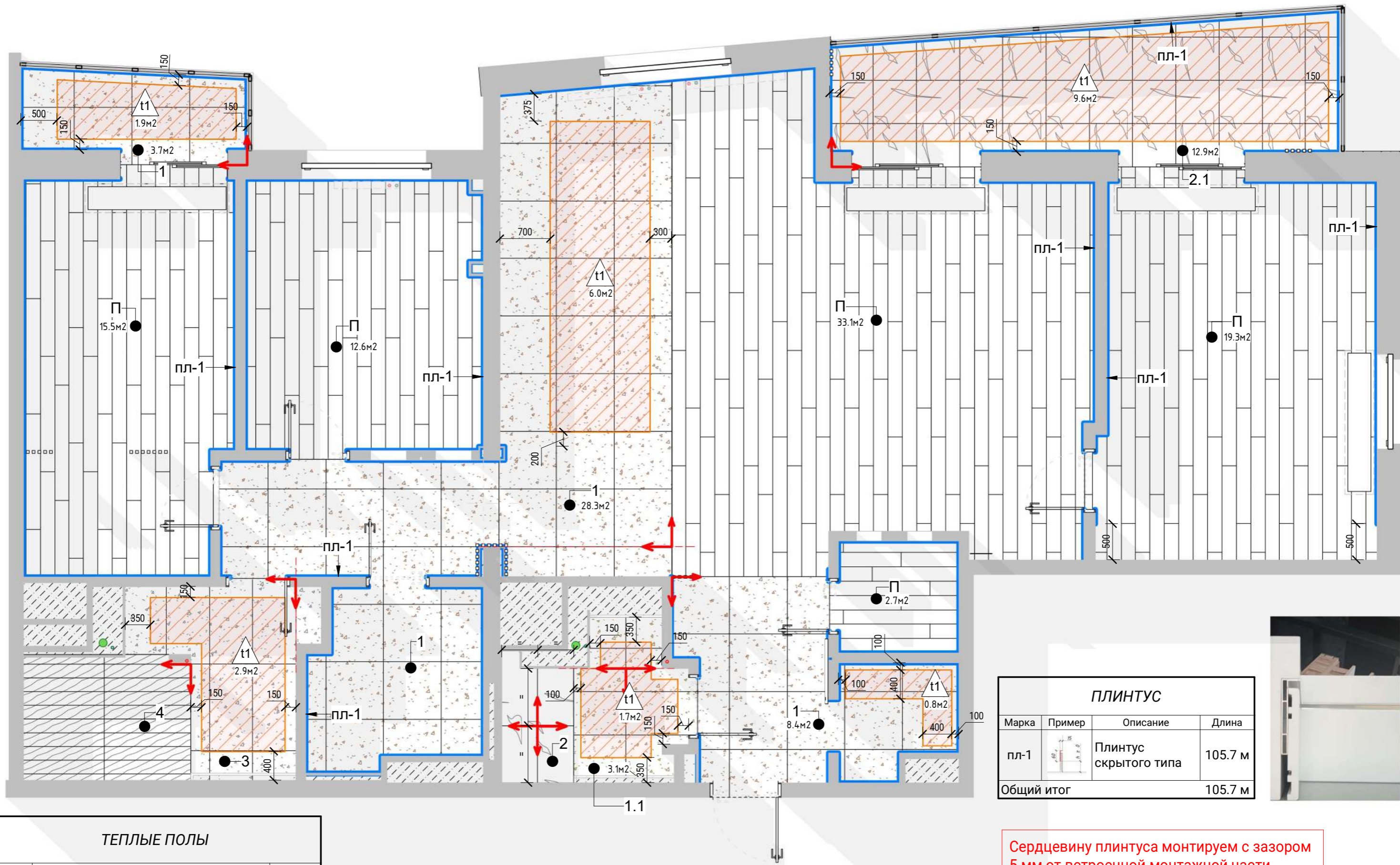
Масштаб	Лист	Листов
	D-7.4	61



Спецификация дверей					
Марка	Пример	Описание	*Размеры проема		
			Высота	Глубина	Ширина
Д-3		Двери со скрытой коробкой	2460	135	900
Д-5		Двери со скрытой коробкой (+ зеркало со стороны гардеробной)	2460	135	900
Д-6		Двери со скрытой коробкой	2460	135	900
Д-7		Двери со скрытой коробкой	2460	135	900
Д-8		Двери со скрытой коробкой	2460	135	900
Д-9		Раздвижные двери Magic (зеркало с 2х сторон)	2340	135	740
Общий итог: 11					

Спецификация дверей					
Марка	Пример	Описание	*Размеры проема		
			Высота	Глубина	Ширина
Б-1		Дверь раздвижная между балконом и комнатой	2485	400	1505
Б-2		Дверь раздвижная между балконом и комнатой	2485	400	1815
Б-3		Дверь раздвижная между балконом и комнатой	2485	400	1775
Д-1		Двери со скрытой коробкой	2460	160	900
Д-2		Двери со скрытой коробкой	2460	135	800

Размеры дверных проемов указаны от чистого пола! Размеры балконного остекления (раздвижные двери) указаны условно...




ПЛИНТУС			
Марка	Пример	Описание	Длина
пл-1		Плинтус скрытого типа	105.7 м
Общий итог			105.7 м



Сердцевину плинтуса монтируем с зазором 5 мм от встроенной монтажной части

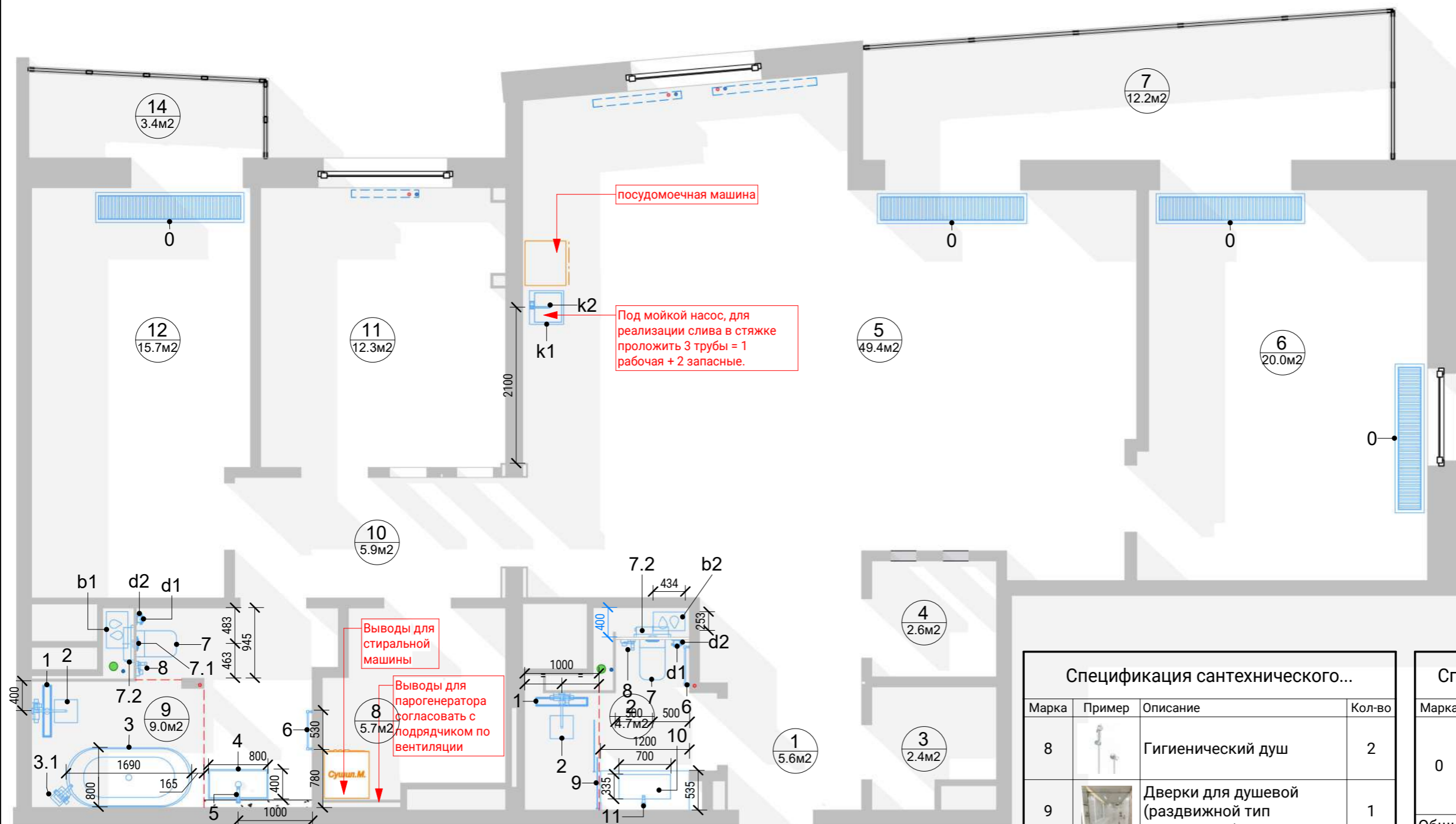
материал отделки пола смотреть на ЛИСТЕ D-13!

ТЕПЛЫЕ ПОЛЫ		
Марка	Описание	Площадь
t1	Теплый пол кухня	6.0 м ²
t1	Теплый пол балкон 1	1.9 м ²
t1	Теплый пол ванная	2.9 м ²
t1	Теплый пол санузел	1.7 м ²
t1	Теплый пол гардеробная при входе	0.8 м ²
t1	Теплый пол балкон 2	9.6 м ²
Общий итог: 6		23.0 м ²


 Разработал Александр Бриллиантов
 Проверил Александр Бриллиантов
 ab-spb.ru Тел: +7-911-216-26-81

План напольных покрытий и теплых полов

Масштаб	Лист	Листов
1 : 50	D-9	61



Спецификация...			
Марка	Пример	Описание	Кол-во
d1		Ершик для унитаза подвесной	2
d2		Держатель для бумаги	2

Общий итог: 4

Спецификация...			
Марка	Пример	Описание	Кол-во
k1		Мойка для кухни	1
k2		Смеситель для кухни	1

Общий итог: 2

Спецификация сантехнического...			
Марка	Пример	Описание	Кол-во
8		Гигиенический душ	2
9		Дверки для душевой (раздвижной тип открывания)	1
10		Раковина из искусственного камня	1
11		Смеситель для раковины	1
b1		Водонагреватель Electrolux EWH 80 объемом 80л Размеры 990*493*290 (либо модель большего объема)	1
b2		Водонагреватель объемом 50л	1

Общий итог: 23

Спецификация сантехнического...			
Марка	Пример	Описание	Кол-во
0		Конвектор внутрительный (теплоотдачу рассчитать по месту размещения)	4

Общий итог: 4

Спецификация сантехнического...			
Марка	Пример	Описание	Кол-во
1		Трап душевой	2
2		Душевая система	2
3		Ванна 169x80 отдельностоящая, овальная, белая	1
3.1		Смеситель для ванны, свободностоящий, хром	1
4		Умывальник 600x420x130	1

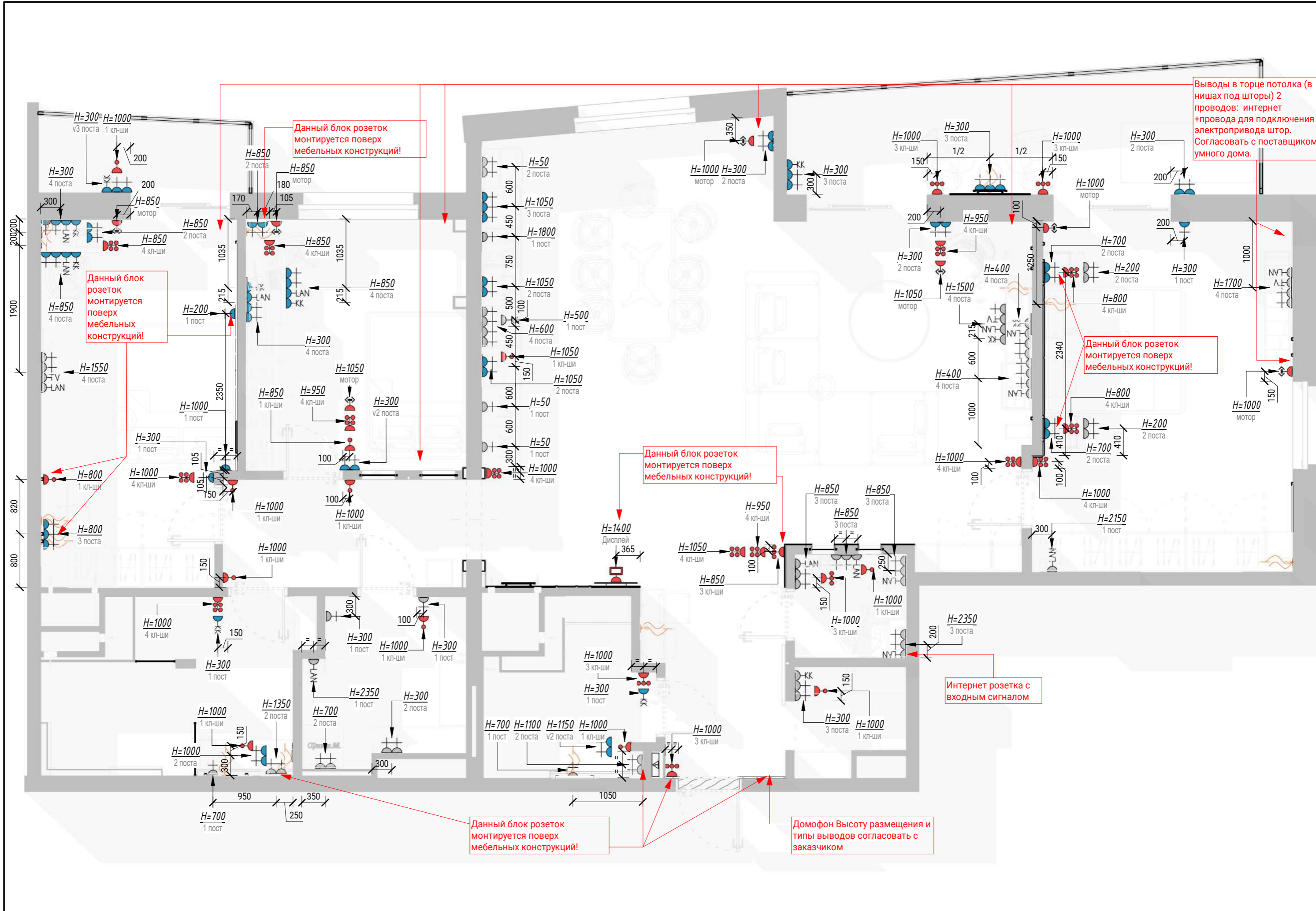
Спецификация сантехнического...			
Марка	Пример	Описание	Кол-во
5		Смеситель для раковины, свободностоящий	1
6		Полотенцесушитель 1000*500мм	2
7		Унитаз	2
7.1		Панель слива	2
7.2		Система инсталляции для унитаза	2



Разработал Александр Бриллиантов
 Проверил Александр Бриллиантов
 ab-spb.ru Тел: +7-911-216-26-81

План водоснабжения и сантехнического оборудования

Масштаб 1 : 60
 Лист D-10
 Листов 61



Выводы в торце потолка (в нишах под шторы) 2 провода: интернет +провода для подключения электропривода штор. Согласовать с поставщиком умного дома.

Данный блок розеток монтируется поверх мебельных конструкций!

Данный блок розеток монтируется поверх мебельных конструкций!


Данный блок розеток монтируется поверх мебельных конструкций!

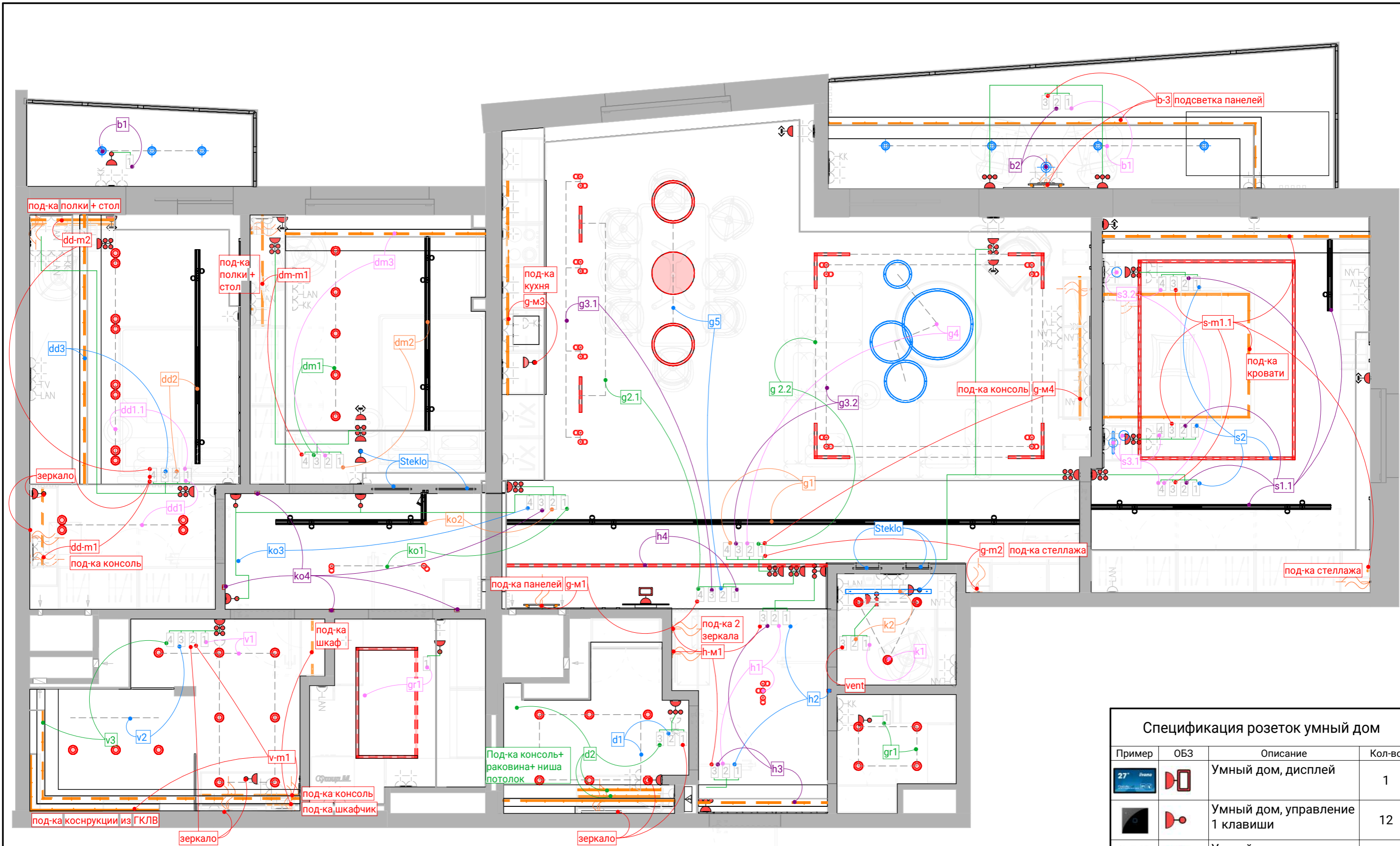
Данный блок розеток монтируется поверх мебельных конструкций!

Интернет розетка с входным сигналом

Данный блок розеток монтируется поверх мебельных конструкций!

Домофон Высоту размещения и типы выводов согласовать с заказчиком

	Разработал	Александр Бриллиантов	План размещения розеток	Маштаб	Лист	Листов
	Проверил	Александр Бриллиантов		1 : 50	D-11	61
ab-spb.ru Тел: +7-911-216-26-81						Формат A3



Условные обозначения:

- -Встроенные светильники
- -Накладные/подвесные светильники
- -Бра

Спецификация розеток умный дом			
Пример	ОБЗ	Описание	Кол-во
		Умный дом, дисплей	1
		Умный дом, управление 1 клавиши	12
		Умный дом, управление 3 клавиши	6
		Умный дом, управление 4 клавиши	13
		Умный дом, управление мотором	7
Общий итог: 39			

	Разработал	Александр Бриллиантов
	Проверил	Александр Бриллиантов
	ab-spb.ru	Тел: +7-911-216-26-81

План привязки выключателей

Масштаб	Лист	Листов
1 : 50	D-11.2	61

Спецификация розеток умный дом			
Пример	ОБЗ	Описание	Кол-во
		Умный дом, дисплей	1
		Умный дом, управление 1 клавиши	12
		Умный дом, управление 3 клавиши	6
		Умный дом, управление 4 клавиши	13
		Умный дом, управление мотором	7
Общий итог: 39			

Спецификация рамок			
Пример	ОБЗ	Описание	Кол-во
Простые			
	$\leftarrow \frac{H=}{1 \text{ поста}}$	Рамки 1 пост	10
	$\leftarrow \frac{H=}{2 \text{ поста}}$	Рамка 2 поста	7
	$\leftarrow \frac{H=}{3 \text{ поста}}$	Рамка 3 поста	5
	$\leftarrow \frac{H=}{4 \text{ поста}}$	Рамка 4 поста	6
Простые: 28			
Стекло			
	$\leftarrow \frac{H=}{1 \text{ поста}}$	Рамки 1 пост	6
	$\leftarrow \frac{H=}{2 \text{ поста}}$	Рамка 2 поста	10
	$\leftarrow \frac{H=}{\sqrt{2} \text{ поста}}$	Рамка 2 поста вертикальная	2
	$\leftarrow \frac{H=}{3 \text{ поста}}$	Рамка 3 поста	4
	$\leftarrow \frac{H=}{\sqrt{3} \text{ поста}}$	Рамка 3 поста вертикальная	1
	$\leftarrow \frac{H=}{4 \text{ поста}}$	Рамка 4 поста	4
Стекло: 27			
Общий итог: 55			

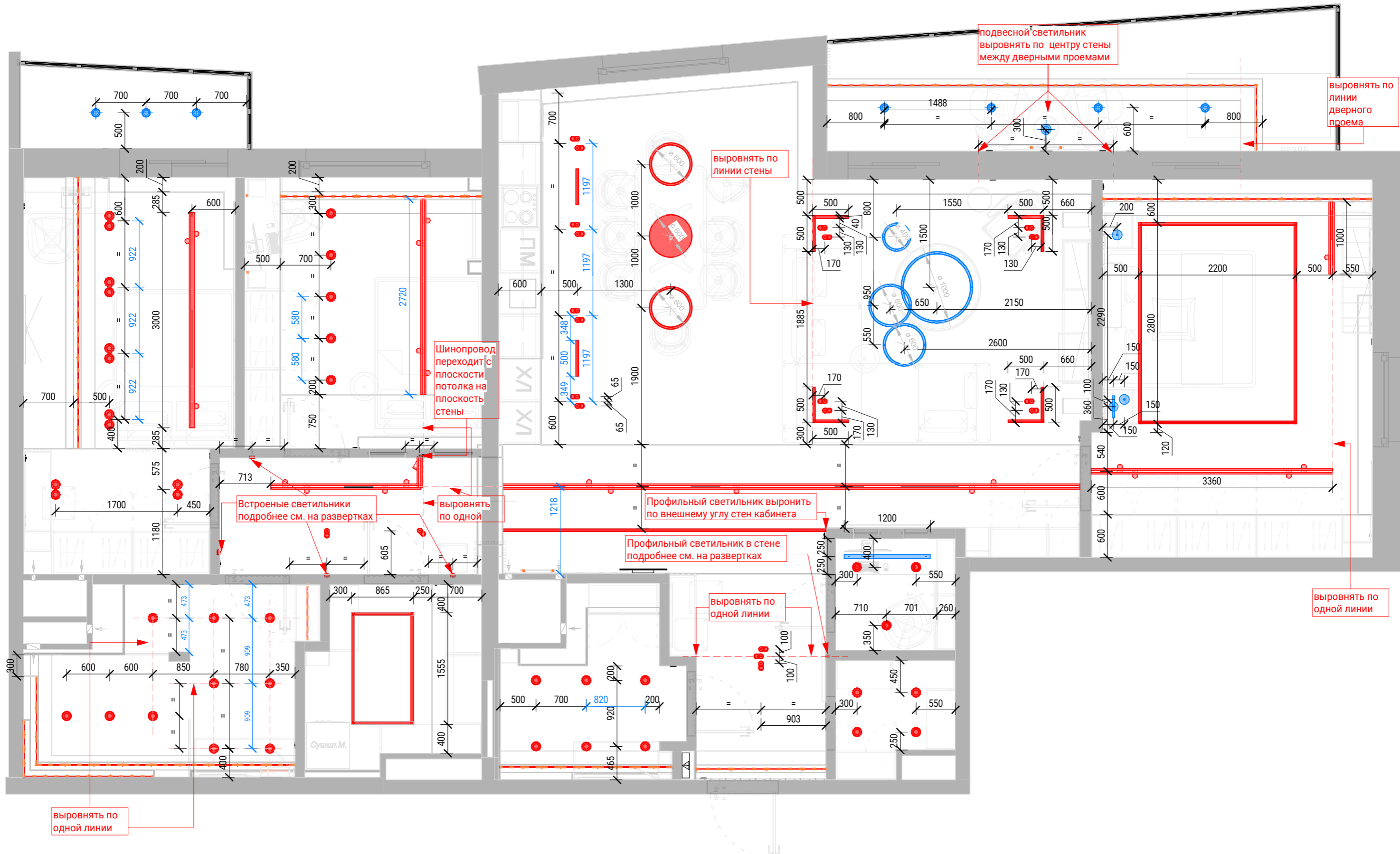
Спецификация розеток			
Пример	ОБЗ	Описание	Кол-во
		Заглушка розетки для кабель канала	12
		Розетка 220В	94
		Розетка интернета RJ-45	15
		Розетка TV	3
Общий итог: 124			



Разработал	Александр Бриллиантов
Проверил	Александр Бриллиантов
ab-spb.ru	Тел: +7-911-216-26-81

Спецификации (Розетки)

Масштаб	Лист	Листов
	D-11.3	61



Условные обозначения:

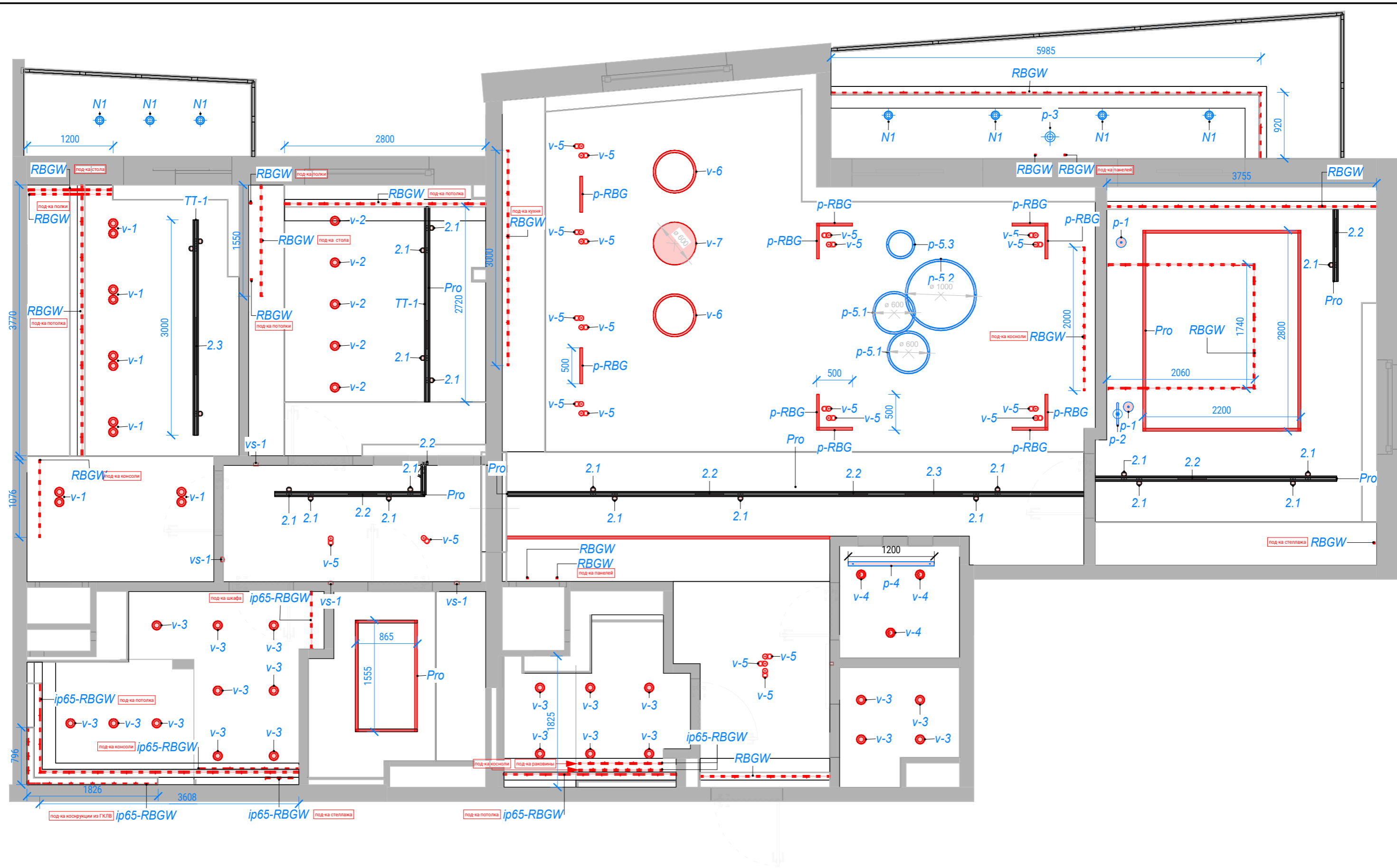
- -Встроенные светильники
- -Накладные/подвесные светильники
- -Бра



Разработал	Александр Бриллиантов
Проверил	Александр Бриллиантов
ab-spb.ru	Тел: +7-911-216-26-81

План размещения светильников

Масштаб	Лист	Листов
1 : 50	D-11.4	61



Условные обозначения:

- -Встроенные светильники
- -Накладные/подвесные светильники
- -Бра



Разработал Александр Бриллиантов
 Проверил Александр Бриллиантов
 ab-spb.ru Тел: +7-911-216-26-81

План маркировки освещения

Масштаб	Лист	Листов
1 : 50	D-11.5	61

Спецификация осветительных приборов (P-... подвесные, V-... встроенные, N-... накладные)			
Марка	Изображение	Описание	Число
v-3		Светильник встроенный AURA	1
lampatron			
p-1		Светильник подвесной WAND цвет золото	2
p-2		Светильник подвесной RING цвет золото (D 300 мм)	1
p-3		Светильник подвесной AGESTA цвет золото + мрамор	1
swg			
N1		Светильник светодиодный потолочный накладной, серия GW, белый	7
v-3		Светильник встроенный AURA	19
v-4		Встроенный направленный светильник LOCUS BOX RND	3
v-5		Светильник поворотный направленный LOCUS RT DTW	21
Ледмонстр			
v-1		Светильник направленный ТЕМА 3030 50° W	6
v-2		Светильник встроенный поворотный ORBITA F 1527 50° В UNO	5
vs-1		Светильник STEP LIGHT EGG RND	4
Люменар			
p-5.1		Светильник подвесной OLIMP 600мм	2

Спецификация осветительных приборов (P-... подвесные, V-... встроенные, N-... накладные)			
Марка	Изображение	Описание	Число
p-5.2		Светильник подвесной OLIMP 1000мм	1
p-5.3		Светильник подвесной OLIMP 400мм	1
Центр свет			
p-4		Светильник профильный подвесной (Длина 1200мм)	1
v-6		Светильник встроенный диаметр=600 NIMB T	2
v-7		Светильник встроенный диаметр= 600мм RONDO T	1

Общий итог: 78

***Все площади и длина даны по факту необходимой длины, без учета запаса на подрезку!**

Спецификация LED ленты по типу		
Марка	Марка	Длина
ip65-RBGW		14.8 м
RBGW	RBGW лента	53.5 м
		68.3 м

Спецификация профильных систем			
Марка	Изображение	Описание	Длина
p-RBG G		Профильные системы, встраиваемые (с RBG лентой)	5.0 м
Pro		Профильные системы, встраиваемые	21.7 м
			26.7 м

Спецификация трековых систем			
Марка	Изображение	Описание	Длина
Pro		Магнитный шинопровод	22.6 м
			22.6 м

Спецификация осветительных приборов для трековых систем			
Марка	Изображение	Описание	Число
2.1		Спот для шинопровода	22
2.2		Линейный светильник в трековую систему INFINITY Длина 400 мм	7
2.3		Линейный светильник в трековую систему INFINITY Длина 800 мм	2
Общий итог: 31			

swg - без блоков питания

swg - без блоков питания

swg

swg



Разработал Александр Бриллиантов
 Проверил Александр Бриллиантов
 ab-spb.ru Тел: +7-911-216-26-81

Спецификация источников света

Масштаб Лист Листов
 D-11.6 61

Спецификация осветительных приборов ПО ПОМЕЩЕНИЯМ (P-... подвесные, V-... встроенные, N-... накладные)			
Марка	Пример	Описание	кол-во
Холл			
v-5		Светильник поворотный направленный LOCUS RT DTW	3
Спальня			
p-1		Светильник подвесной WAND цвет золото	2
p-2		Светильник подвесной RING цвет золото (D 300 мм)	1
Санузел			
v-3		Светильник встроенный AURA	6
Подростковая комната сына			
v-2		Светильник встроенный поворотный ORBITA F 1527 50° В UNO	5
Подростковая комната дочери			
v-1		Светильник направленный TEMA 3030 50° W	6
Лоджия			
N1		Светильник светодиодный потолочный накладной, серия GW, белый	7
p-3		Светильник подвесной AGESTA цвет золото + мрамор	1
Коридор			
v-5		Светильник поворотный направленный LOCUS RT DTW	2
vs-1		Светильник STEP LIGHT EGG RND	4
Кабинет			
p-4		Светильник профильный подвесной (Длина 1200мм)	1
v-4		Встроенный направленный ствельник LOCUS BOX RND	3
Гостиная+Кухня			
p-5.1		Светильник подвесной OLIMP 600мм	2
p-5.2		Светильник подвесной OLIMP 1000мм	1
p-5.3		Светильник подвесной OLIMP 400мм	1

Спецификация осветительных приборов ПО ПОМЕЩЕНИЯМ (P-... подвесные, V-... встроенные, N-... накладные)			
Марка	Пример	Описание	кол-во
v-5		Светильник поворотный направленный LOCUS RT DTW	16
v-6		Светильник встроенный диаметр=600 NIMB T	2
v-7		Светильник встроенный диаметр= 600мм RONDO T	1
Гардероб			
v-3		Светильник встроенный AURA	4
Ваная комната			
v-3		Светильник встроенный AURA	10

Общий итог: 78

Спецификация LED ленты ПО ПОМЕЩЕНИЯМ и ЗОНАМ РАЗМЕЩЕНИЯ			
Марка	пример	Комментарии	Длина
Ваная комната			
ip65-RB GW		Влагозащищённая RGBW подсветка потолка	4.9 М
ip65-RB GW		Влагозащищённая RGBW (МЕБЕЛЬ) подсветка подвесной консоли	1.4 М
ip65-RB GW		Влагозащищённая RGBW (МЕБЕЛЬ) подсветка шкафа	0.8 М
ip65-RB GW		Влагозащищённая RGBW (МЕБЕЛЬ) подсветка шкафчика	0.4 М
ip65-RB GW		Влагозащищённая RGBW подсветка конструкции из ГКЛ (в рассеивателе)	2.6 М
Гостиная+Кухня			
RGBW		RGBW (МЕБЕЛЬ) подсветка настенных панелей (в рассеивателе)	4.9 М
RGBW		RGBW (МЕБЕЛЬ) подсветка подвесной ТВ консоли	2.0 М
RGBW		Led (МЕБЕЛЬ) подсветка рабочей зоны кухни (в рассеивателе)	3.0 М
Лоджия			
RGBW		RGBW Лента подсветка потолка на балконе	6.9 М

Спецификация LED ленты ПО ПОМЕЩЕНИЯМ и ЗОНАМ РАЗМЕЩЕНИЯ			
Марка	пример	Комментарии	Длина
RGBW		RGBW (МЕБЕЛЬ) подсветка настенных панелей (в рассеивателе)	4.9 М
Подростковая комната дочери			
RGBW		RGBW Лента подсветка потолка в подростковой комнате	3.8 М
RGBW		RGBW (МЕБЕЛЬ) подсветка консоли	1.1 М
RGBW		RGBW (МЕБЕЛЬ) подсветка рабочей зоны (полки)	4.6 М
RGBW		RGBW (МЕБЕЛЬ) подсветка рабочей зоны (столешница)	1.1 М
Подростковая комната сына			
RGBW		RGBW Лента подсветка потолка в подростковой комнате	2.8 М
RGBW		RGBW (МЕБЕЛЬ) вертикальная подсветка рабочей зоны (полки)	3.2 М
RGBW		RGBW (МЕБЕЛЬ) подсветка рабочей зоны (столешница)	1.6 М
Санузел			
ip65-RB GW		Влагозащищённая RGBW (МЕБЕЛЬ) подсветка подвесной консоли	1.2 М
ip65-RB GW		Влагозащищённая RGBW подсветка раковины	1.2 М
ip65-RB GW		Влагозащищённая RGBW подсветка потолка	2.4 М
Спальня			
RGBW		RGBW подсветка потолка в спальне	3.8 М
RGBW		RGBW (МЕБЕЛЬ) подсветка кровати	5.8 М
RGBW		RGBW (МЕБЕЛЬ) вертикальная подсветка стеллажа (в рассеивателе)	2.3 М
Холл			
RGBW		RGBW подсветка потолка холл	1.8 М

68.3 м

Спецификация профильных систем ПО ПОМЕЩЕНИЯМ			
марка	пример	Описание	Длина
Гардеробная			
Pro		Профильные системы, встраиваемые	4.8 М
Гостиная+Кухня			
p-RBG		Профильные системы, встраиваемые (с RBG лентой)	5.0 М
Pro		Профильные системы, встраиваемые	4.5 М
Спальня			
Pro		Профильные системы, встраиваемые	10.0 М
Холл			
Pro		Профильные системы, встраиваемые	2.4 М

26.7 м

Спецификация трековых систем ПО ПОМЕЩЕНИЯМ			
Марка	пример	Описание	Длина
Гостиная+Кухня			
Pro		Магнитный шинопровод	8.0 м
Коридор			
Pro		Магнитный шинопровод	4.5 м
Подростковая комната дочери			
Pro		Магнитный шинопровод	3.0 м
Подростковая комната сына			
Pro		Магнитный шинопровод	2.7 м
Спальня			
Pro		Магнитный шинопровод	4.4 м

22.6 м


Спецификация осветительных приборов для трековых систем ПО ПОМЕЩЕНИЯМ				
Марка	пример	Описание	Число	
Гостиная+Кухня				
2.1		Спот для шинопровода	5	
2.2		Линейный светильник в трековую систему INFINITY Длина 400 мм	2	
2.3		Линейный светильник в трековую систему INFINITY Длина 800 мм	1	
Коридор				
2.1		Спот для шинопровода	5	
2.2		Линейный светильник в трековую систему INFINITY Длина 400 мм	2	
Подростковая комната дочери				
2.1		Спот для шинопровода	3	
2.3		Линейный светильник в трековую систему INFINITY Длина 800 мм	1	
Подростковая комната сына				
2.1		Спот для шинопровода	4	
2.2		Линейный светильник в трековую систему INFINITY Длина 400 мм	1	
Спальня				
2.1		Спот для шинопровода	5	
2.2		Линейный светильник в трековую систему INFINITY Длина 400 мм	2	

Общий итог: 31

*Все площади и длина даны по факту необходимой длины, без учета запаса на подрезку!

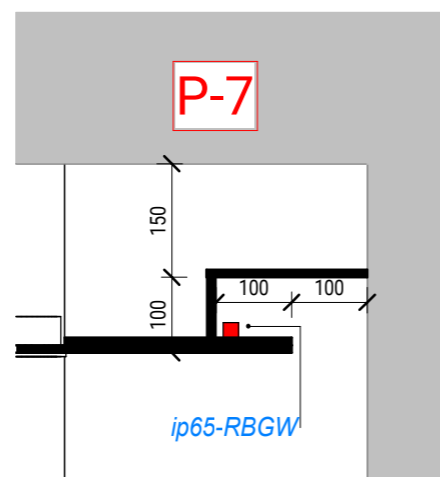
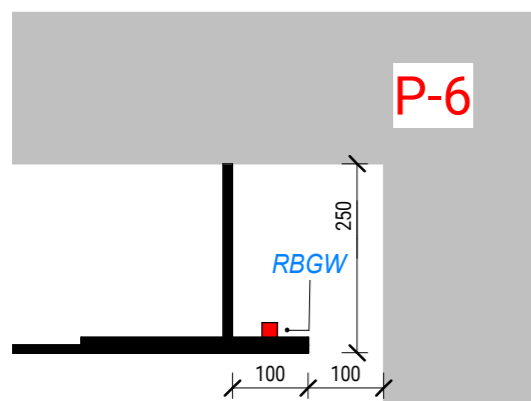
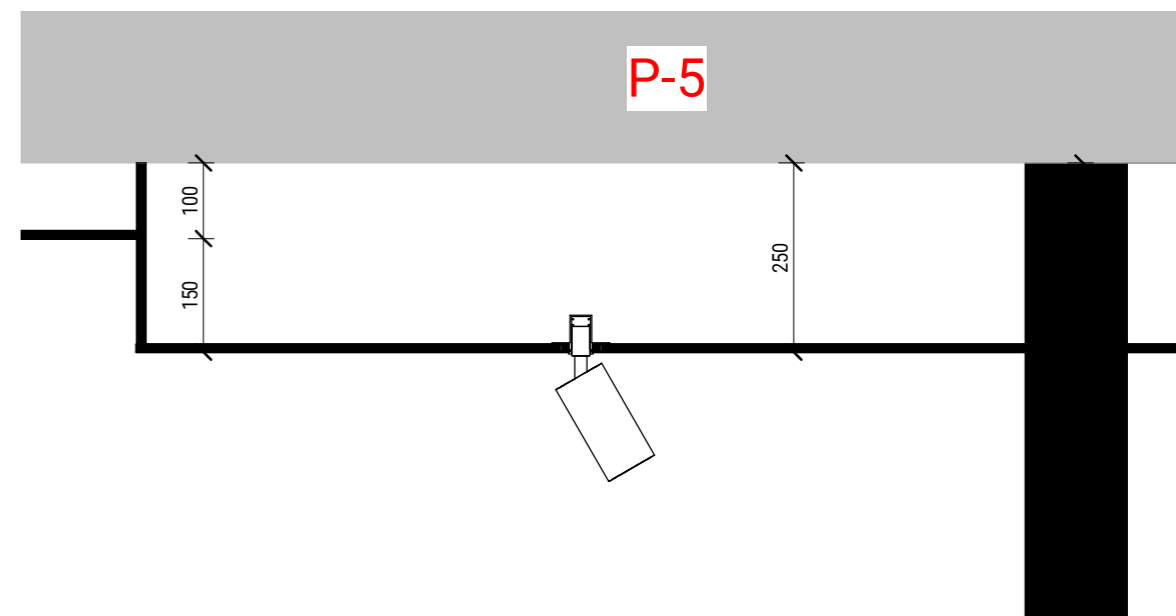
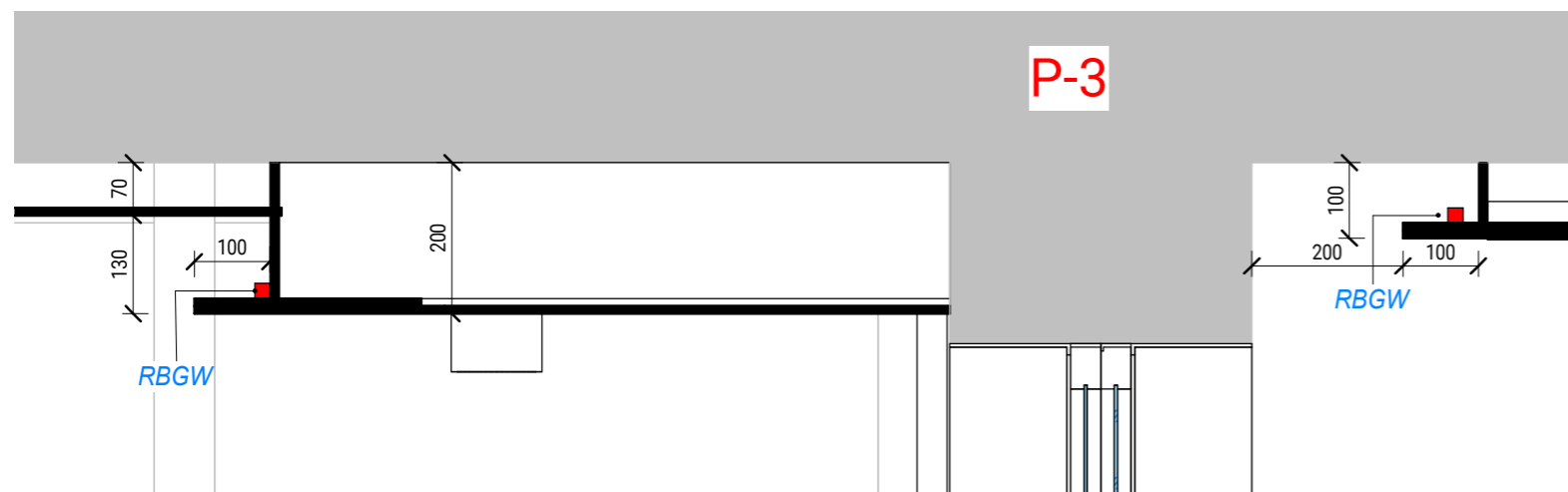
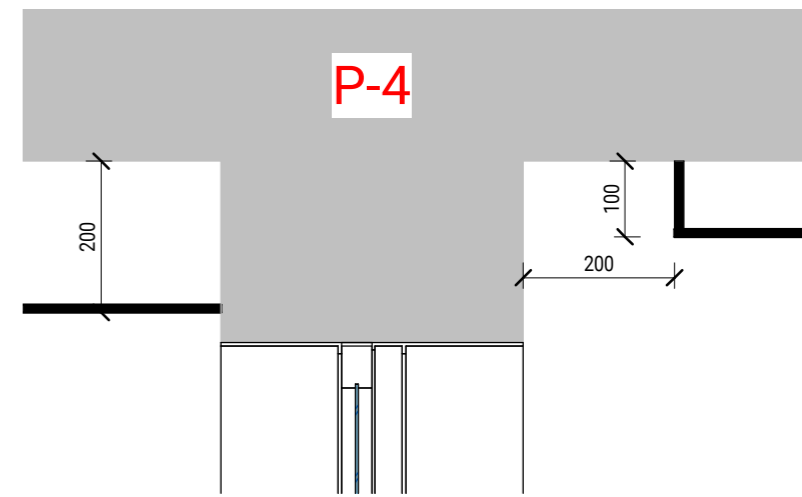
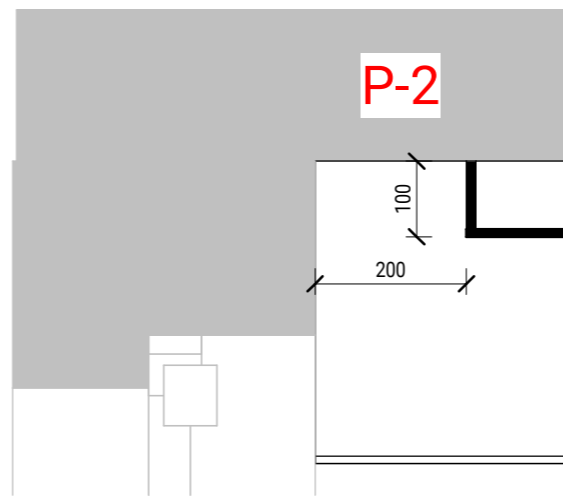
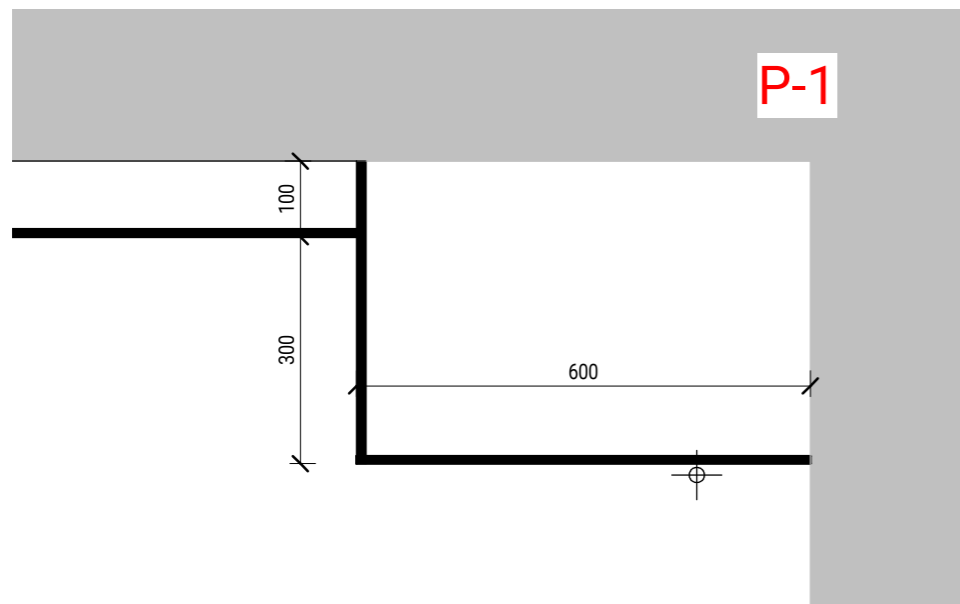


Спецификация потолков		
Марка	Описание	Площадь
1	Потолок из гипсокартона	154.2 м ²
Общий итог: 37		154.2 м ²


 Разработал Александр Бриллиантов
 Проверил Александр Бриллиантов
 ab-spb.ru Тел: +7-911-216-26-81

План потолков

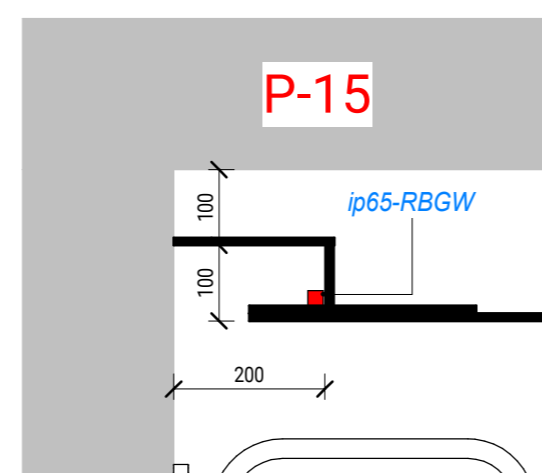
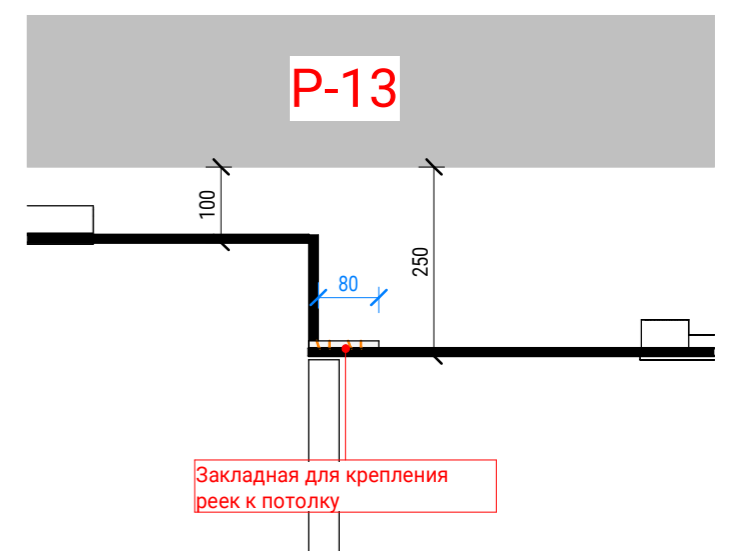
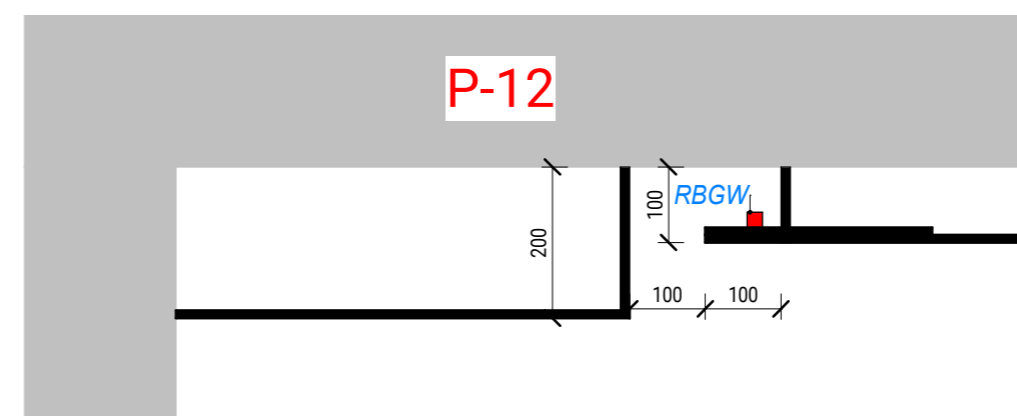
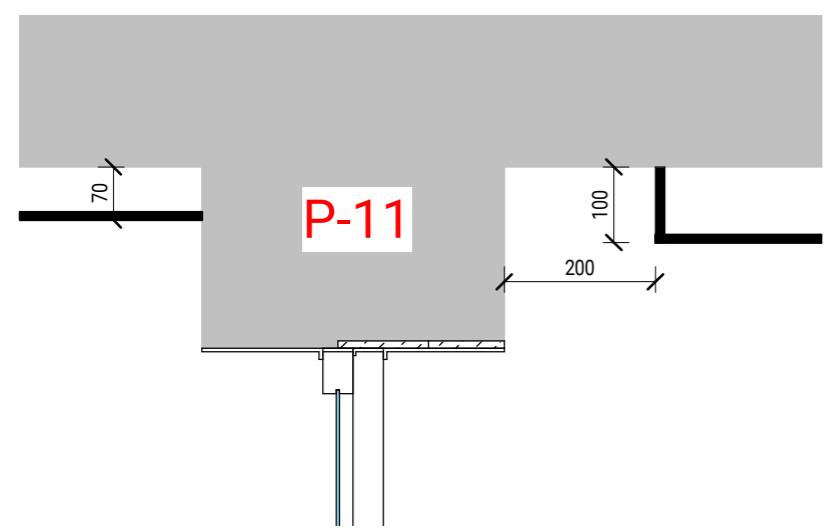
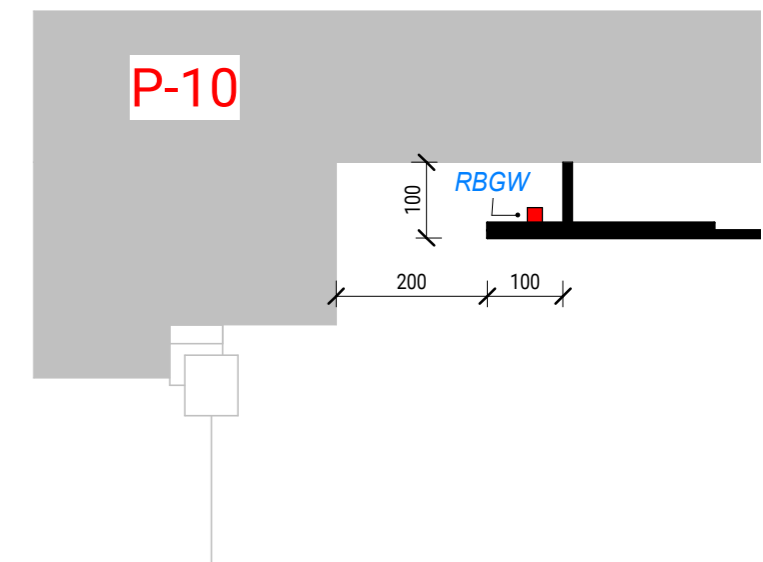
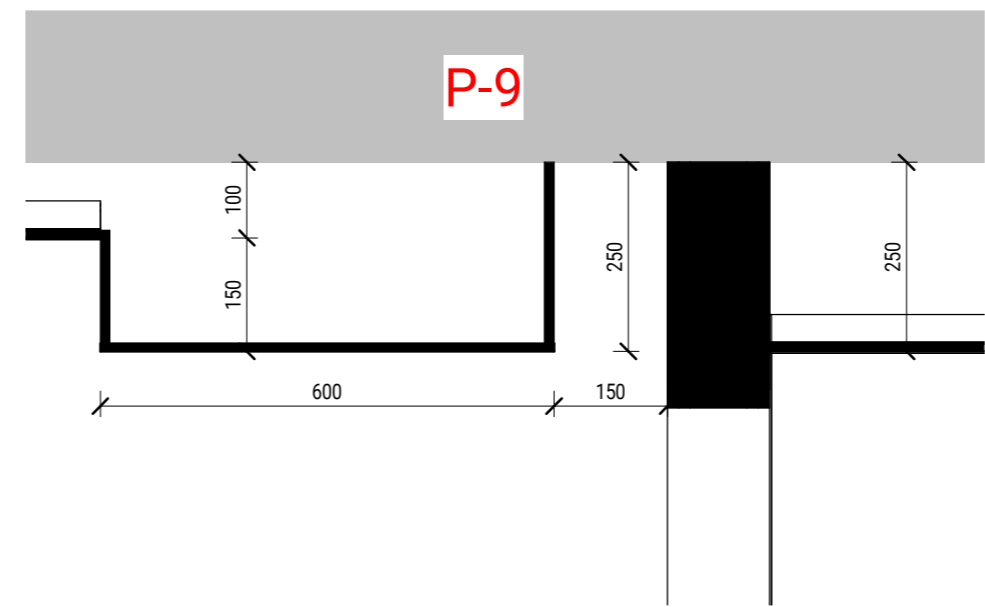
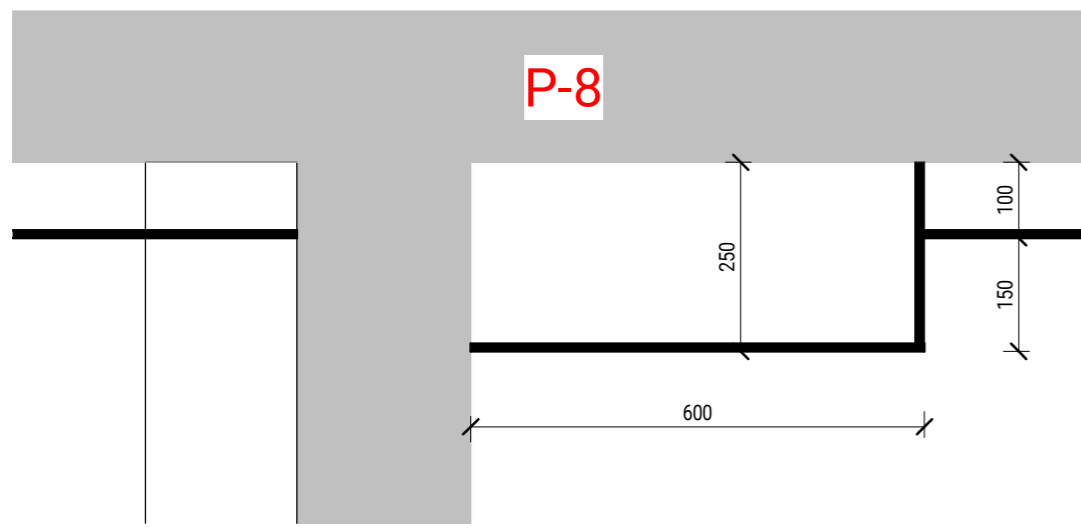
Масштаб	Лист	Листов
1 : 55	D-12	61



Разработал Александр Бриллиантов
 Проверил Александр Бриллиантов
 ab-spb.ru Тел: +7-911-216-26-81

Разрезы потолков ч1

Масштаб	Лист	Листов
1 : 10	D-12.2	61



Разработал Александр Бриллиантов
 Проверил Александр Бриллиантов
 ab-spb.ru Тел: +7-911-216-26-81

Разрезы потолков ч2

Масштаб	Лист	Листов
1 : 10	D-12.3	61

Ведомость всех материалов отделки стен и пола

Марка	Пример	Описание	Площадь
Камень			
kam		Камень столешница фартук	3.4 м ²
Краска			
k-1		Краска цвет 1 белый стены (одна стена в холле)	3.9 м ²
k-1.1		Краска цвет 1.1 белый потолок	118.4 м ²
k-2		Краска цвет 2 бежевый стены	133.2 м ²
k-3		Краска цвет 3 Серый стены	36.6 м ²
k-4		Краска цвет 4 Песочный стены в гардеробной	24.0 м ²
Паркет/Ламинат			
П		Паркет	83.1 м ²
Плитка			
1		Керамогранит AtlasConcordeRussia_Victory_T aupe 800*800	40.4 м ²
1.1		Керамогранит AtlasConcordeRussia_Victory_T aupe 1200*600	17.7 м ²
2		Керамогранит под мрамор 1200*600	12.3 м ²
2.1		Керамогранит под мрамор 600*600	12.9 м ²
3		Керамогранит под бетон 1200*600	35.3 м ²
4		Плитка под дерево ROYAL PLACE WOOD 748*298	12.7 м ²
Штукатурка			
sh-1		Штукатурка декоративная под мрамор	10.4 м ²
sh-2		Штукатурка декоративная бежевая	42.8 м ²


587.0 м²

ПЛИНТУС

Марка	Пример	Описание	Длина
пл-1		Плинтус скрытого типа	105.7 м
Общий итог			105.7 м



Спецификация ПРОФИЛЕЙ

марка	пример	описание	длина
pr		Профиль металлический Gold *П*образный (ширина=40мм *глубина=20мм)	44.5 м
Общий итог			44.5 м

Отделку стен сложными элементами, в виде зеркал, панелей, реек, перегородок из стекла и реек - смотреть на планах разверток стен!

Спецификация ПРОФИЛЕЙ копия 1

марка	пример	описание	длина	кол-во
Корпусная мебель				
pr		Профиль металлический Gold *П*образный (ширина=40мм *глубина=20мм)	2.5 м	3
Монтируют строители				
pr		Профиль металлический Gold *П*образный (ширина=40мм *глубина=20мм)	1.8 м	1
pr		Профиль металлический Gold *П*образный (ширина=40мм *глубина=20мм)	2.6 м	4
pr		Профиль металлический Gold *П*образный (ширина=40мм *глубина=20мм)	2.7 м	3
Мягкие панели				
pr		Профиль металлический Gold *П*образный (ширина=40мм *глубина=20мм)	0.3 м	1
pr		Профиль металлический Gold *П*образный (ширина=40мм *глубина=20мм)	0.5 м	2
pr		Профиль металлический Gold *П*образный (ширина=40мм *глубина=20мм)	0.8 м	1
pr		Профиль металлический Gold *П*образный (ширина=40мм *глубина=20мм)	1.4 м	1
pr		Профиль металлический Gold *П*образный (ширина=40мм *глубина=20мм)	2.6 м	4
pr		Профиль металлический Gold *П*образный (ширина=40мм *глубина=20мм)	2.7 м	1
Общий итог: 21				

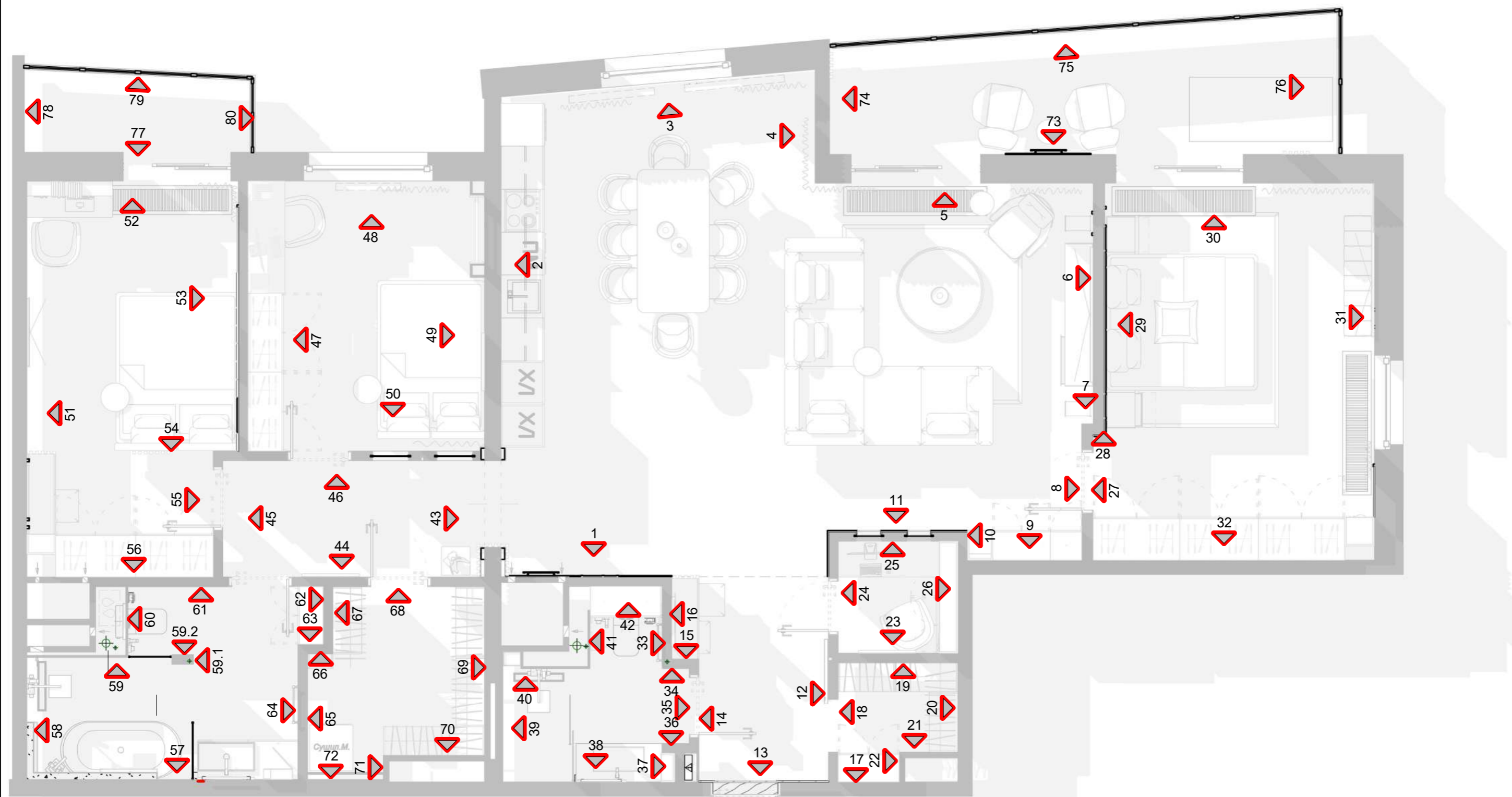
*Все площади и длины даны по факту покрытия поверхностей без учета запаса на подрезку!



Разработал Александр Бриллиантов
 Проверил Александр Бриллиантов
 ab-spb.ru Тел: +7-911-216-26-81

Спецификации отделки стен и пола

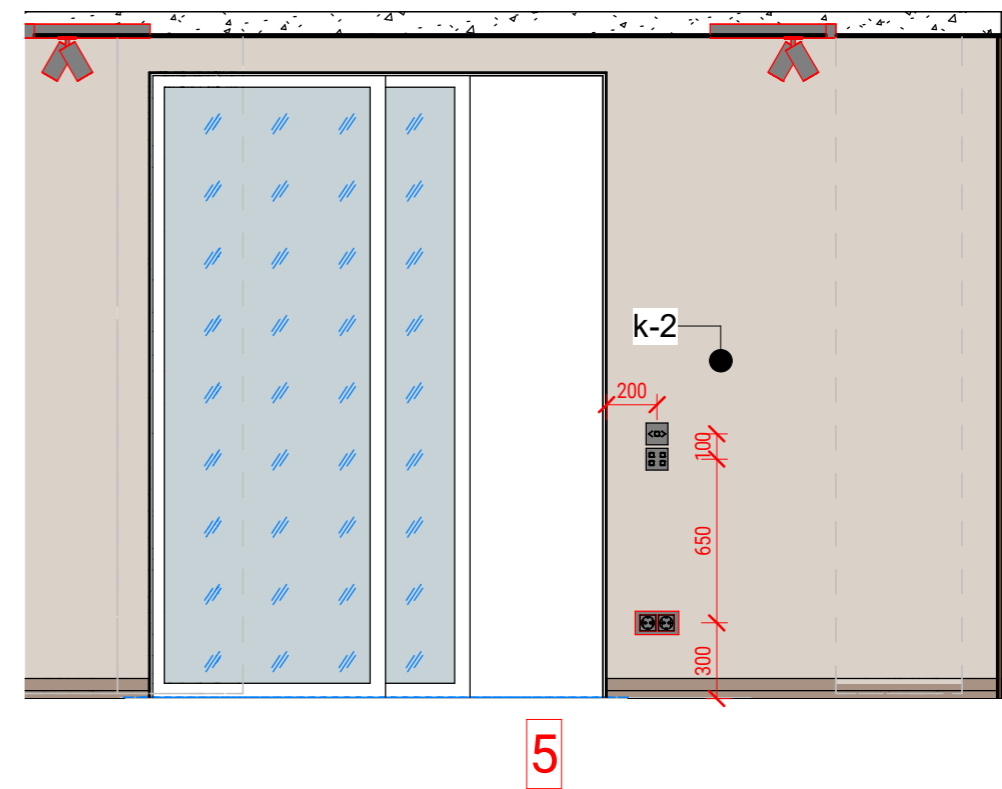
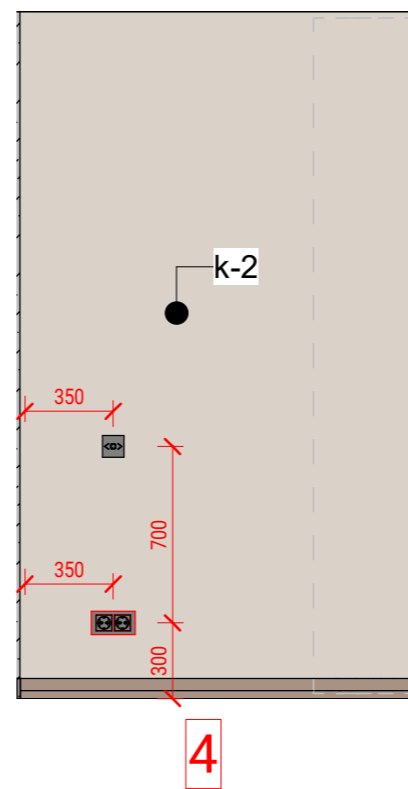
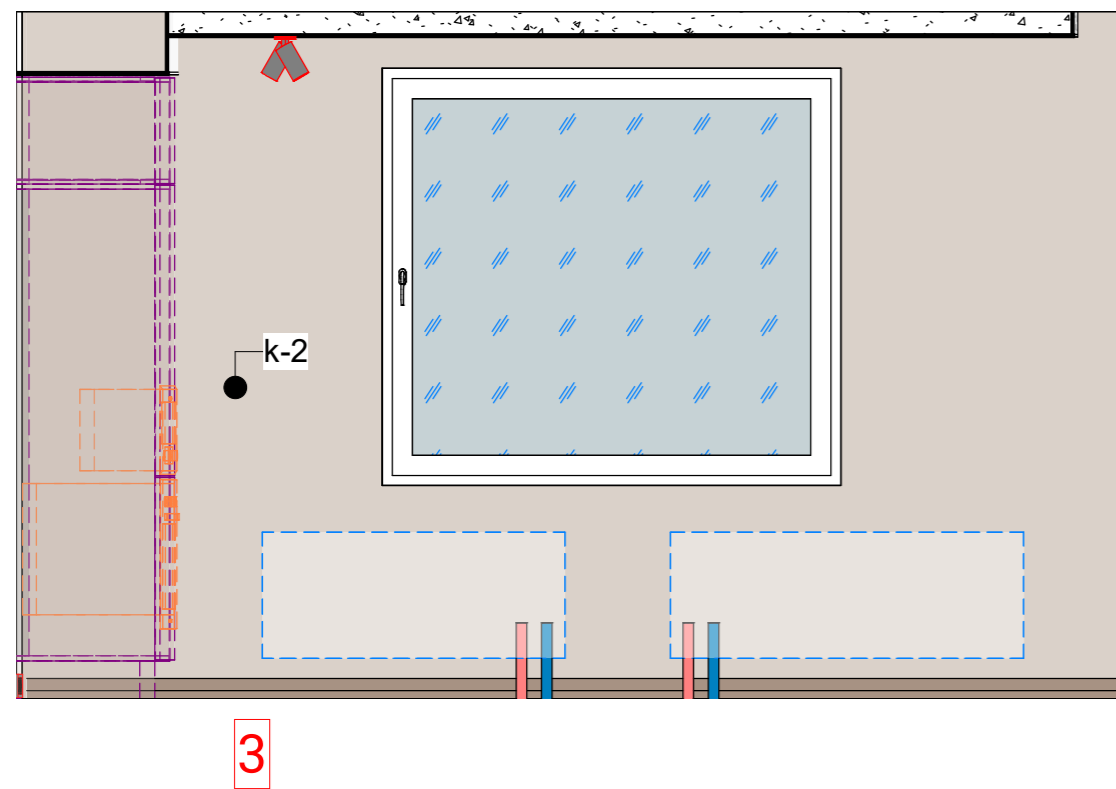
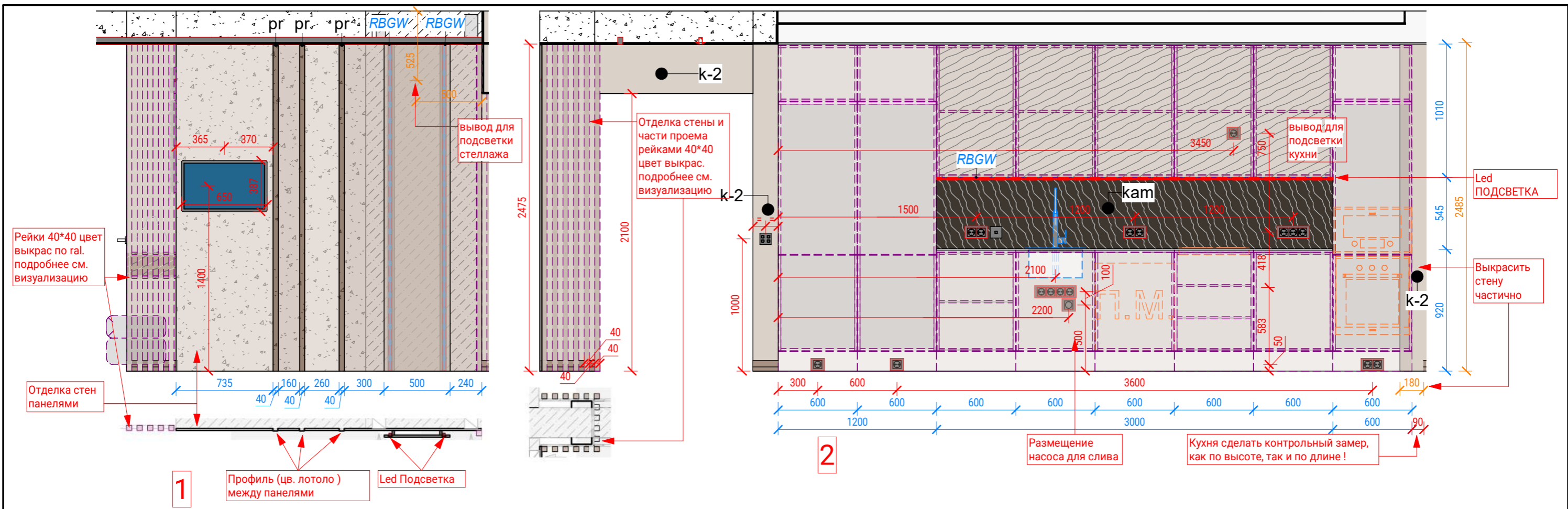
Масштаб Лист Листов
 D-13 61

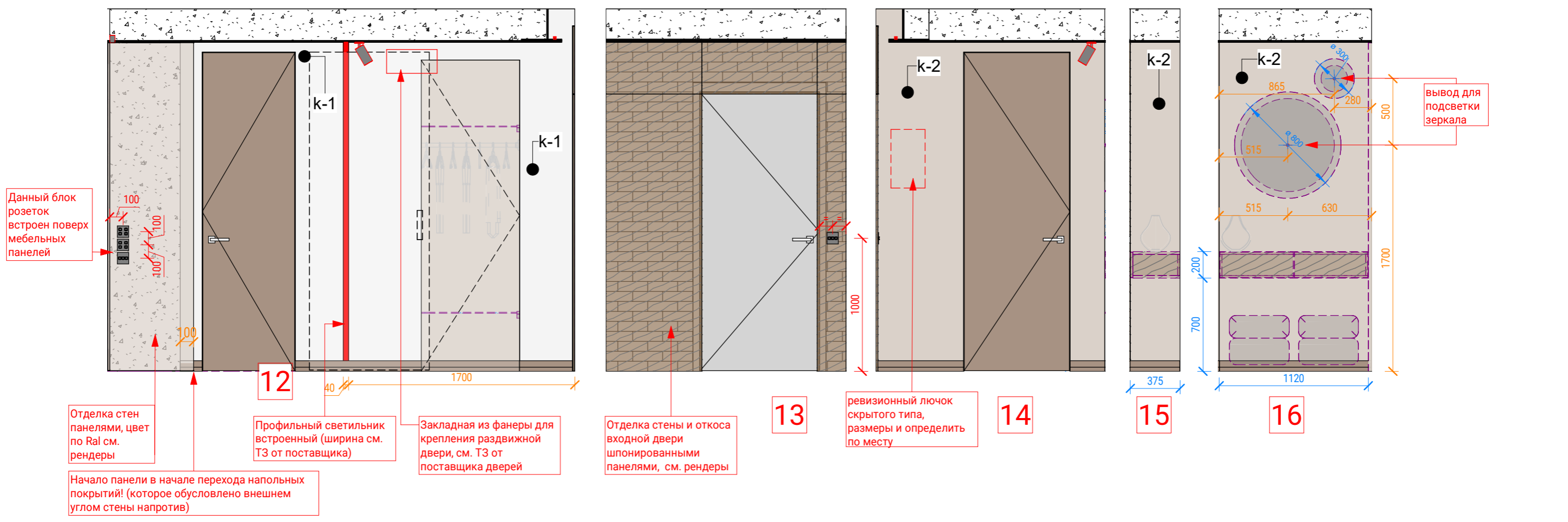
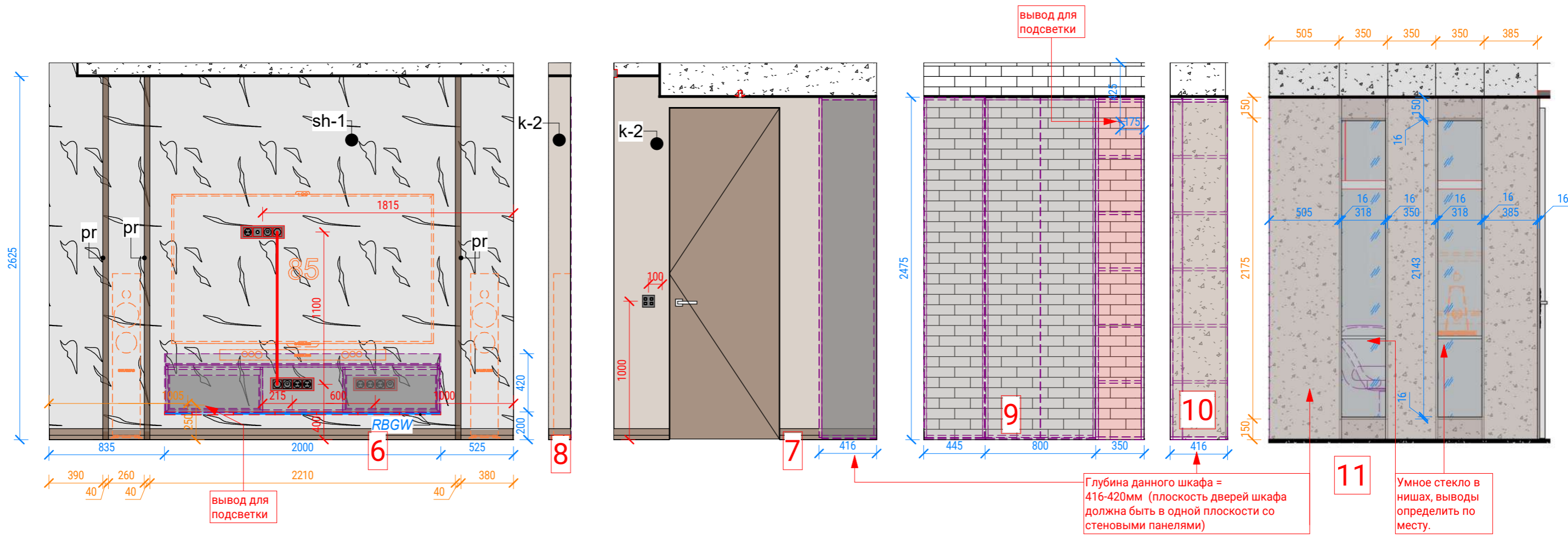


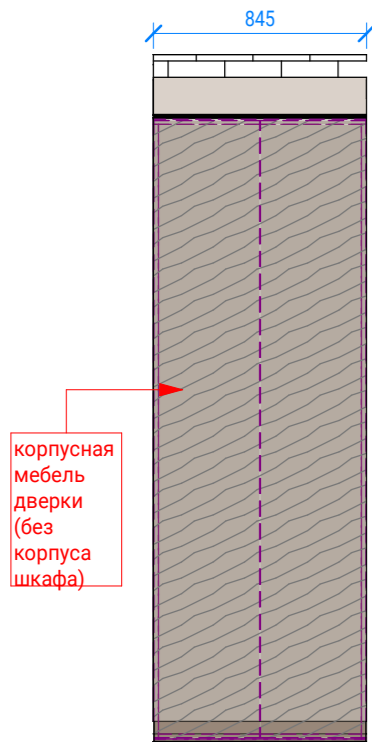
	Разработал	Александр Бриллиантов
	Проверил	Александр Бриллиантов
	ab-spb.ru	Тел: +7-911-216-26-81

План маркировки разверток

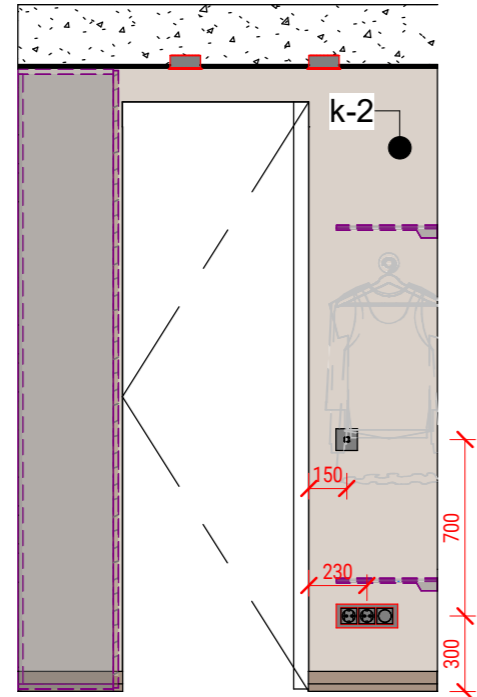
Масштаб	Лист	Листов
1 : 55	D-13.1	61



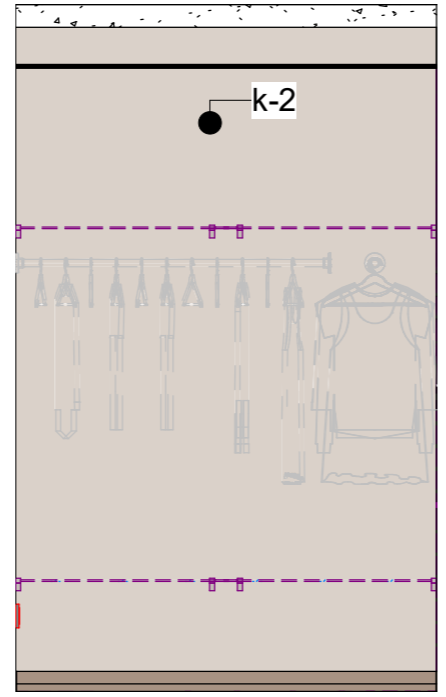




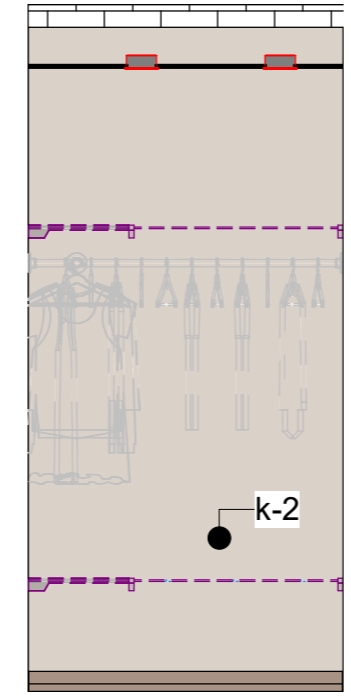
17



18




19



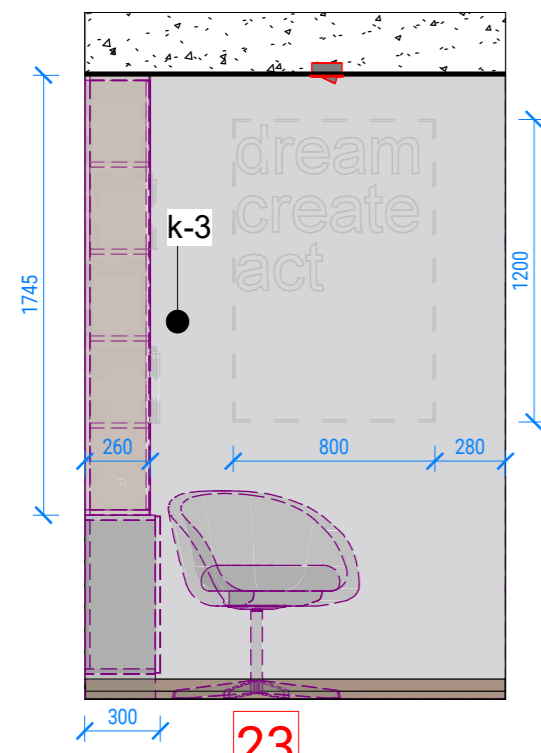
20



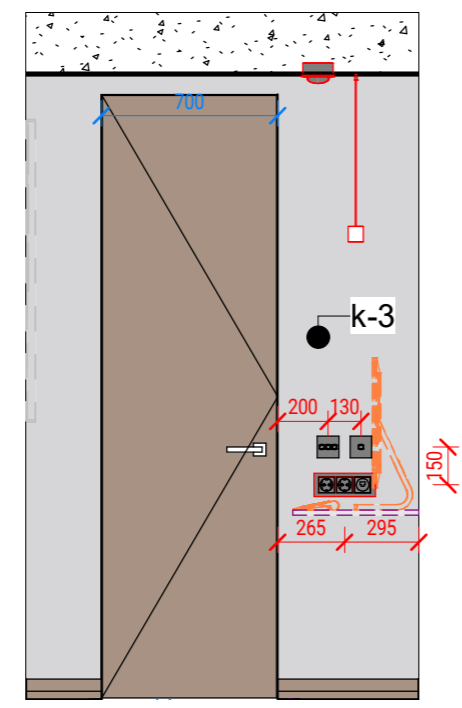
21



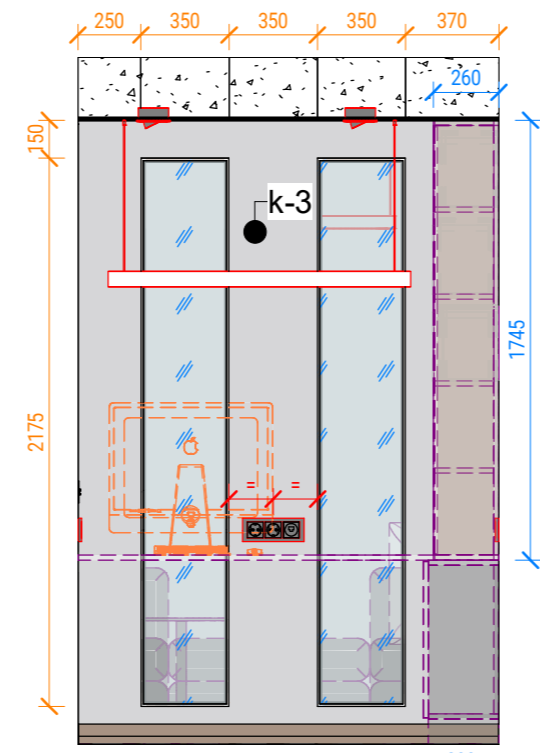
22



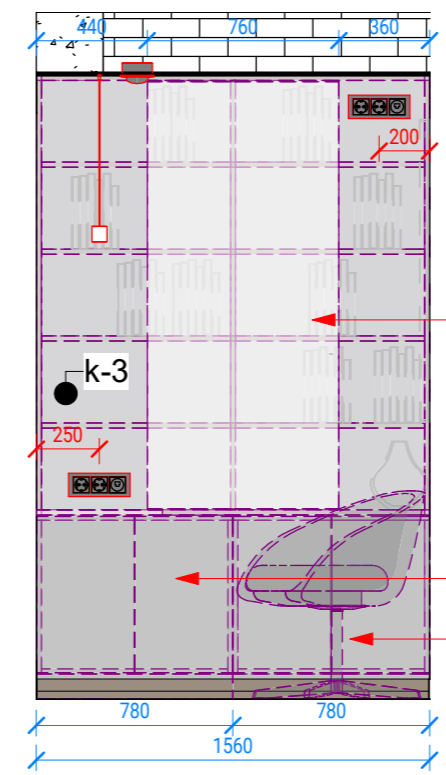
23



24



25



26

Одна откатная дверца

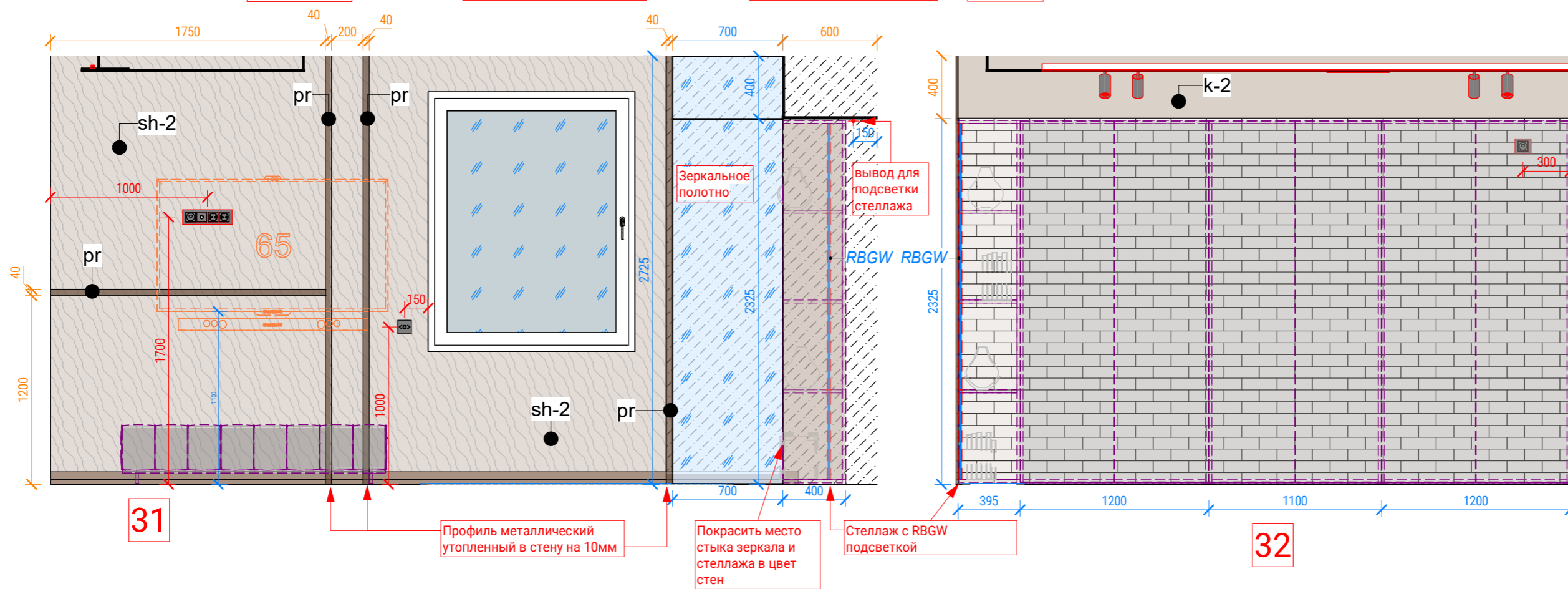
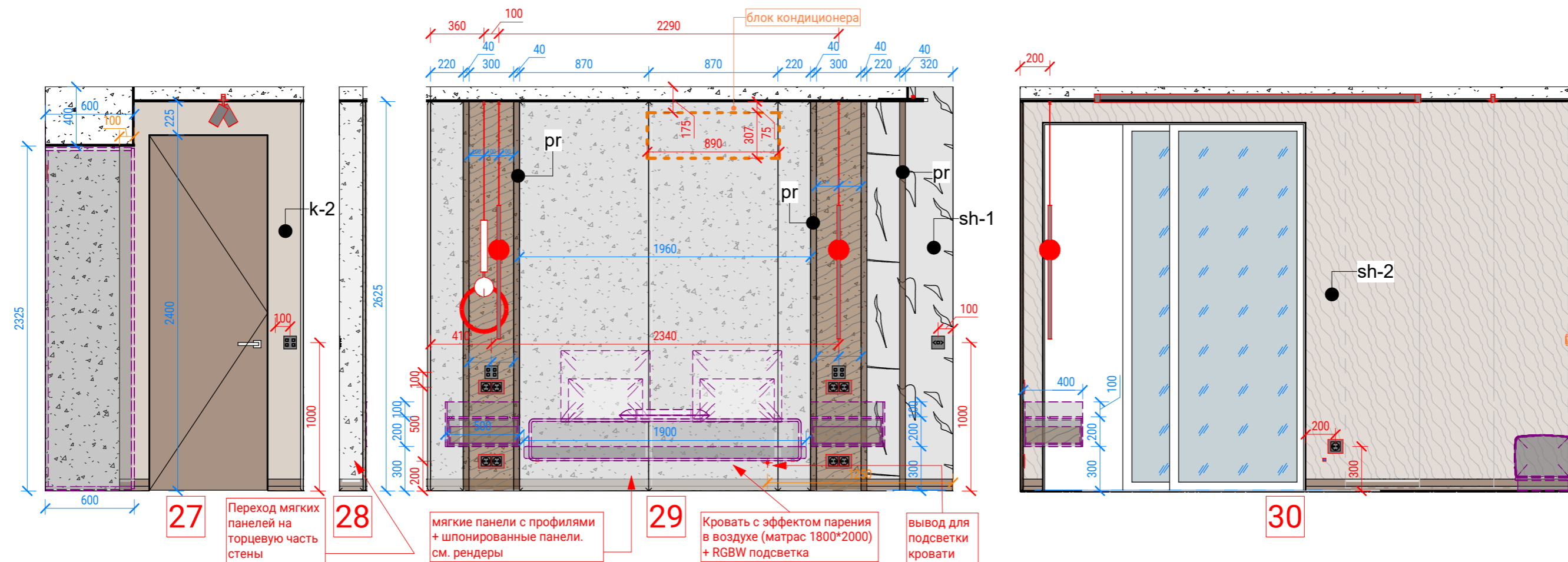
Две откатные дверцы



Разработал Александр Бриллиантов
 Проверил Александр Бриллиантов
 ab-spb.ru Тел: +7-911-216-26-81

Развертки Гардероб + Кабинет

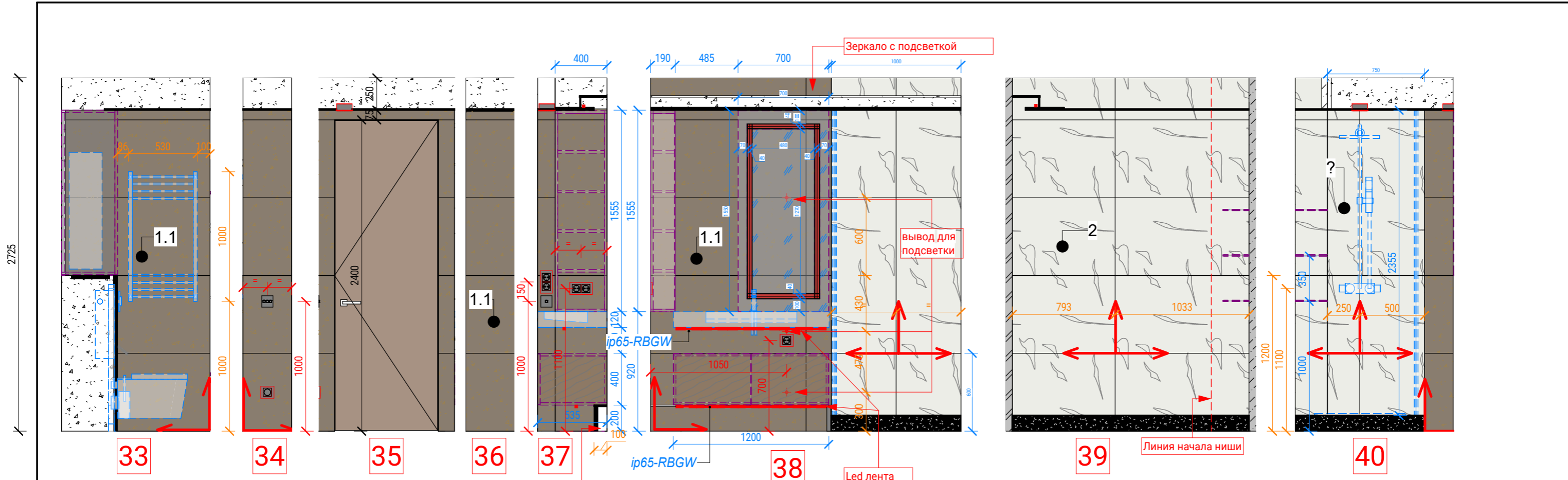
Масштаб	Лист	Листов
1 : 30	D-13.4	61



	Разработал	Александр Бриллиантов
	Проверил	Александр Бриллиантов
	ab-spb.ru	Тел: +7-911-216-26-81

Развертки Спальня

Масштаб	Лист	Листов
1 : 30	D-13.5	61

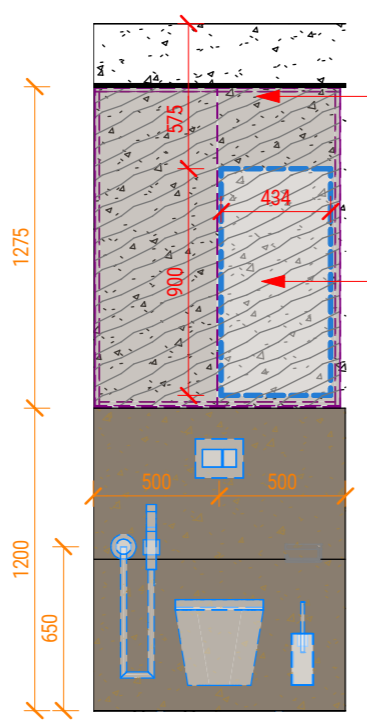
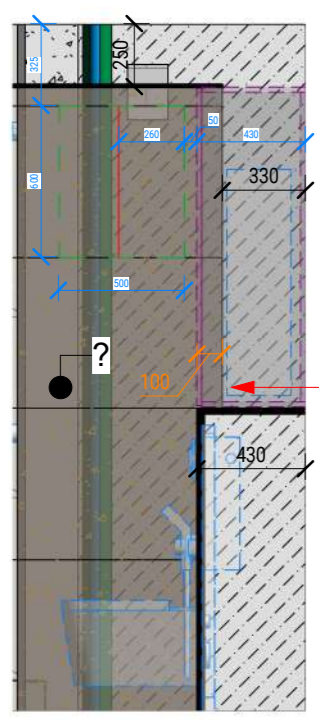


Короб для прокладки водопроводных коммуникаций

Дверки распашные для доступа к сантехническим коммуникациям

Бойлер установить максимально низко! в целях избежания пересечений с воздуховодами вентиляции

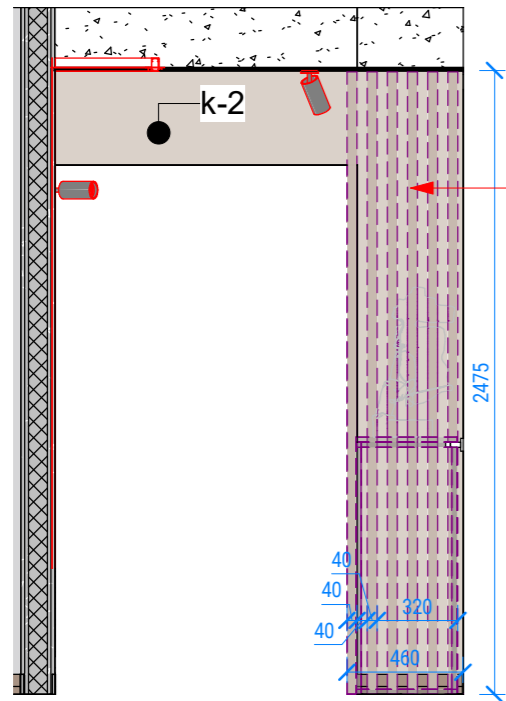
Часть стены и керамогранит завести на 100мм дальше линии с инсталляцией



Разработал Александр Бриллиантов
 Проверил Александр Бриллиантов
 ab-spb.ru Тел: +7-911-216-26-81

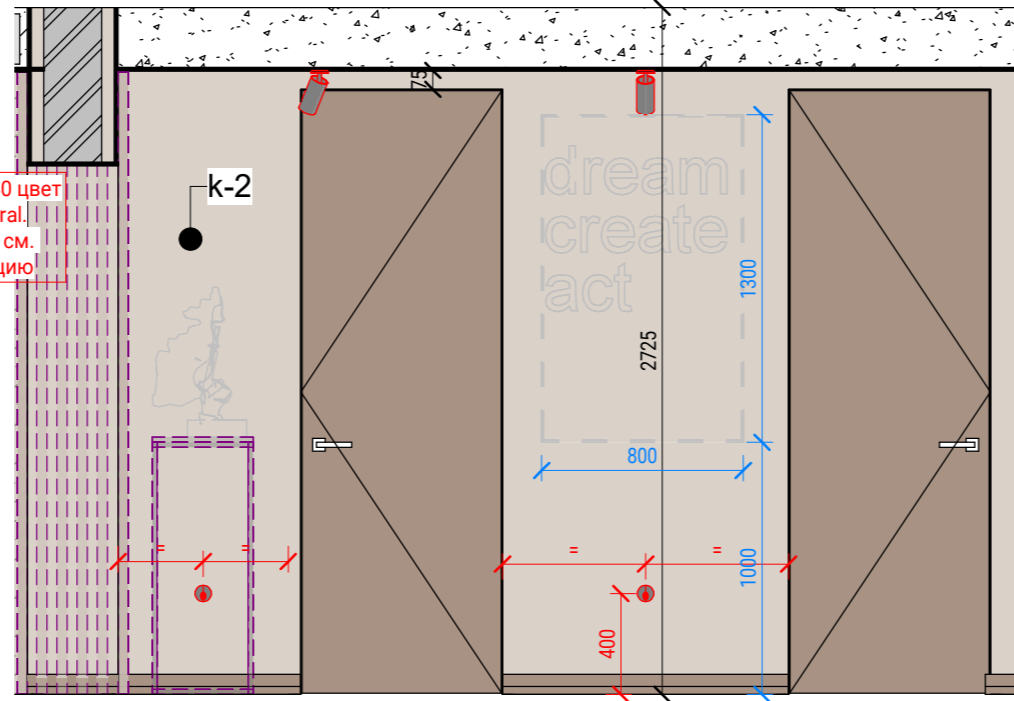
Развертки Санузел

Масштаб	Лист	Листов
1 : 30	D-13.6	61

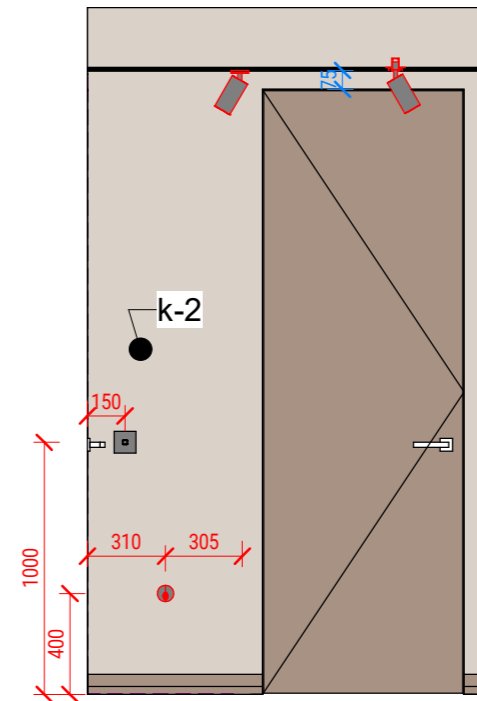


43

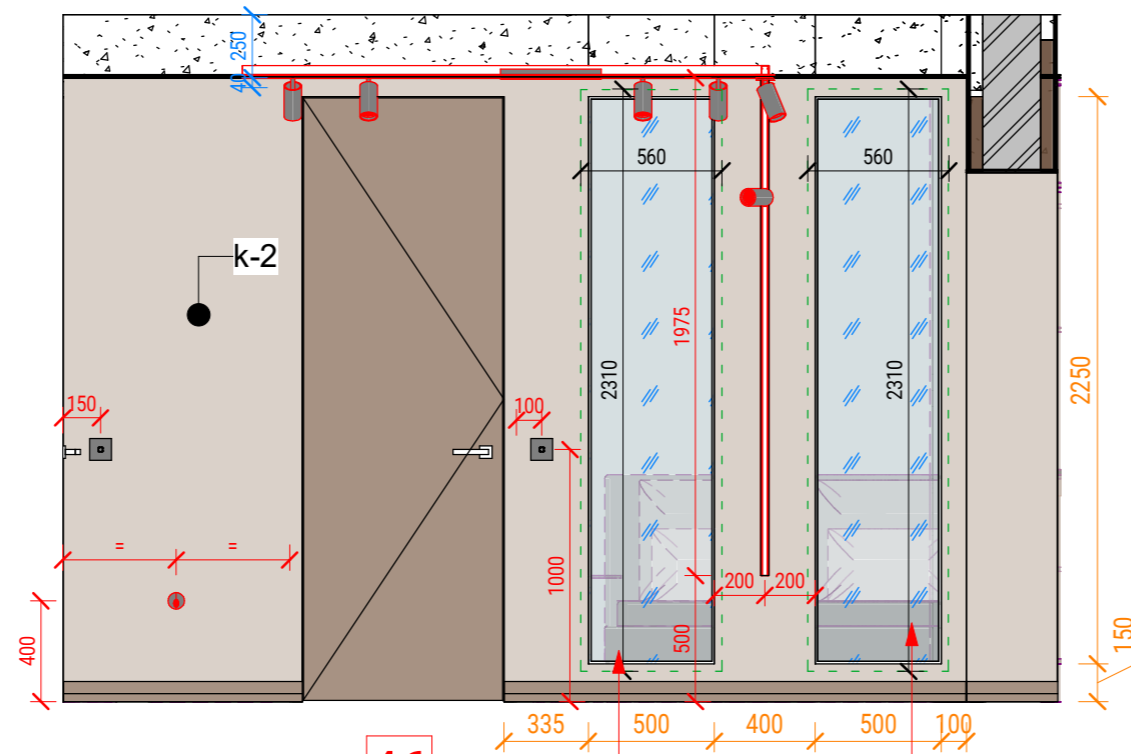
Рейки 40*40 цвет
выкрас по gal.
подробнее см.
визуализацию



44



45



46

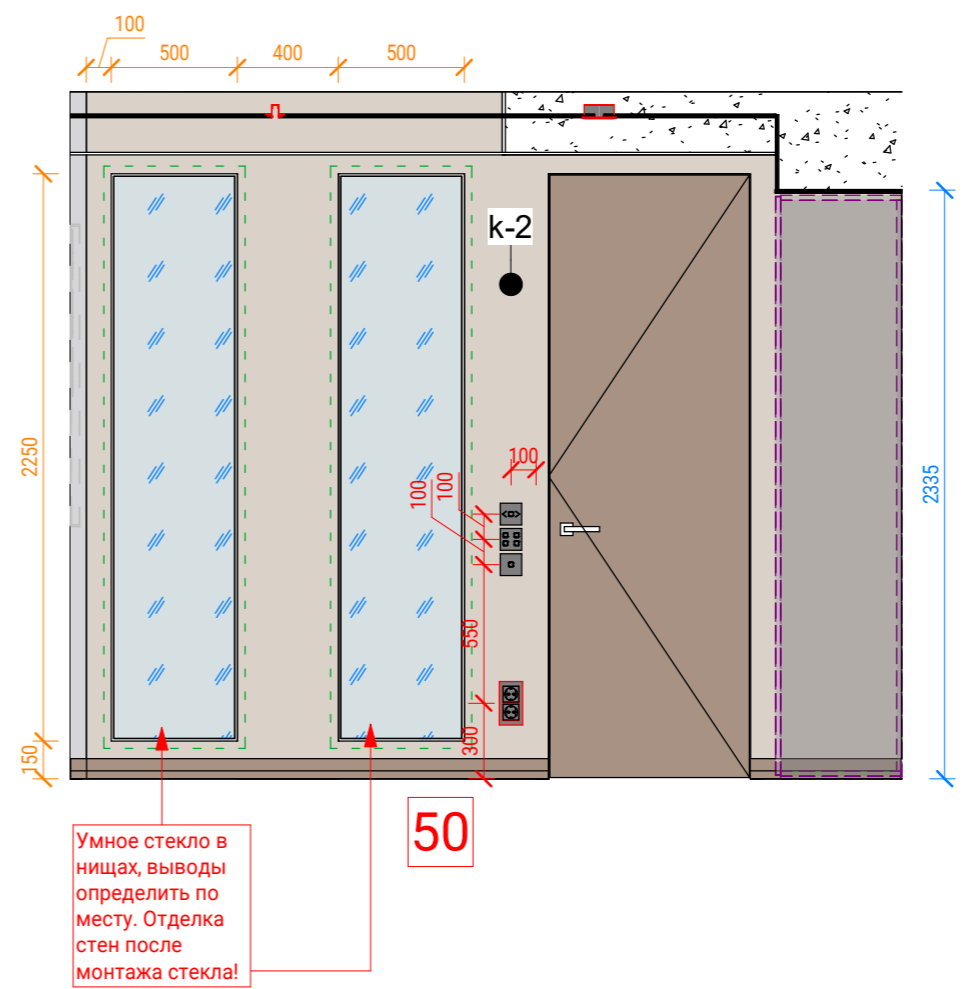
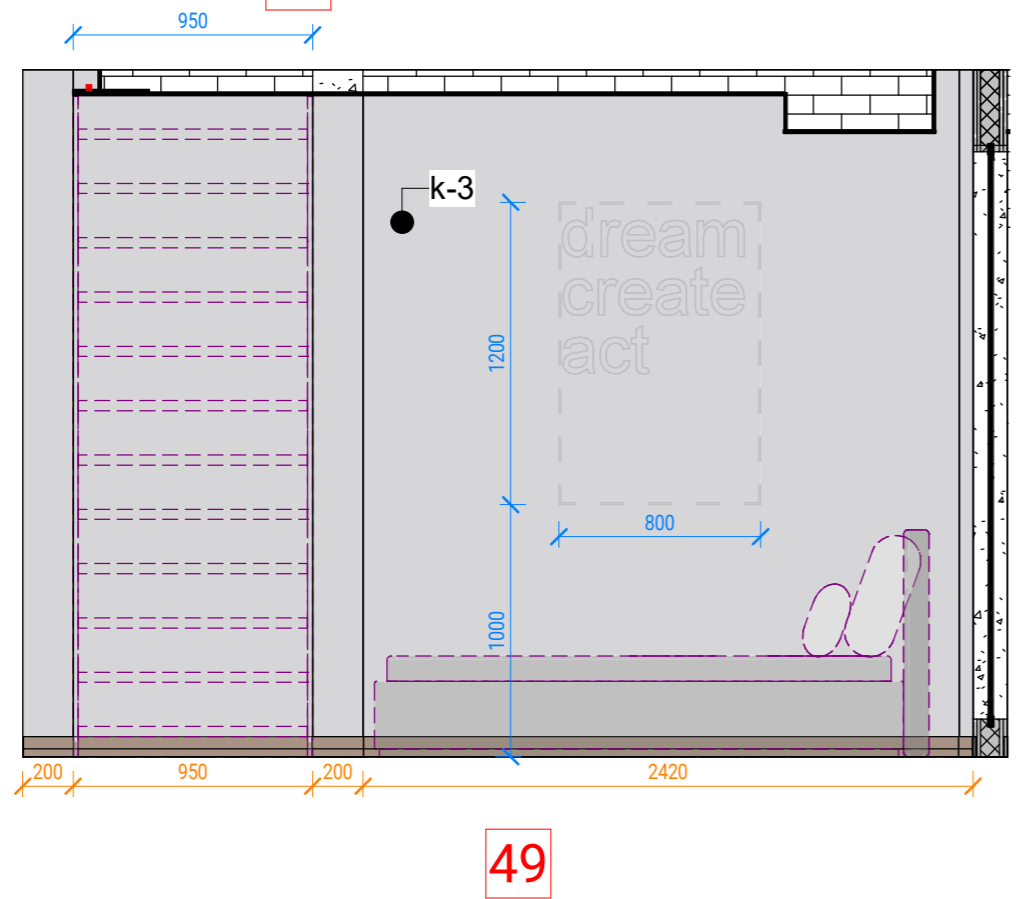
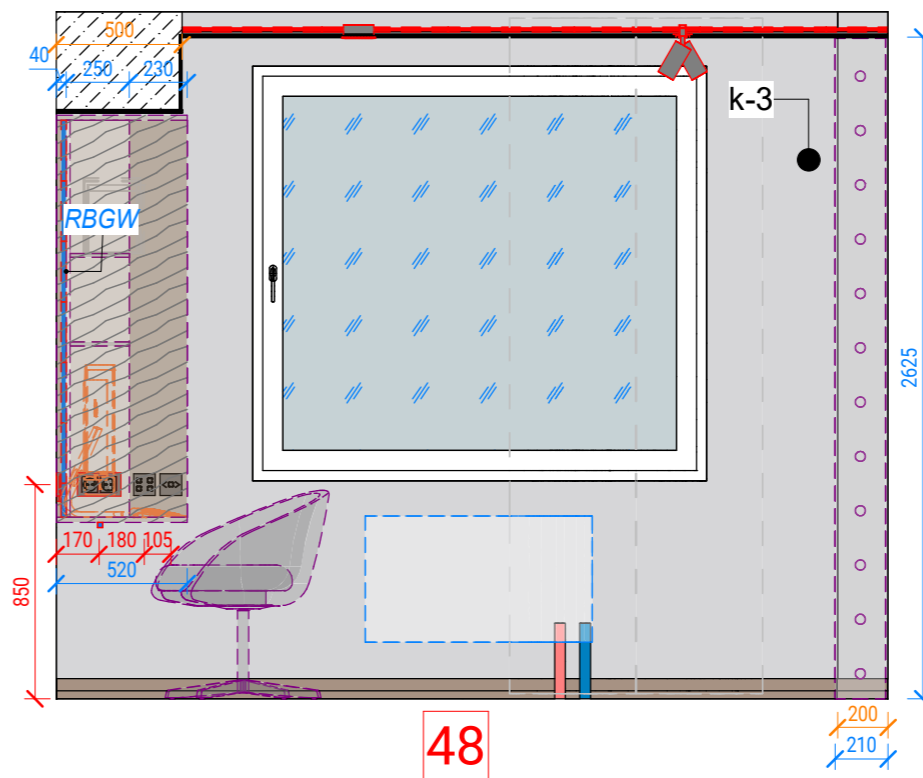
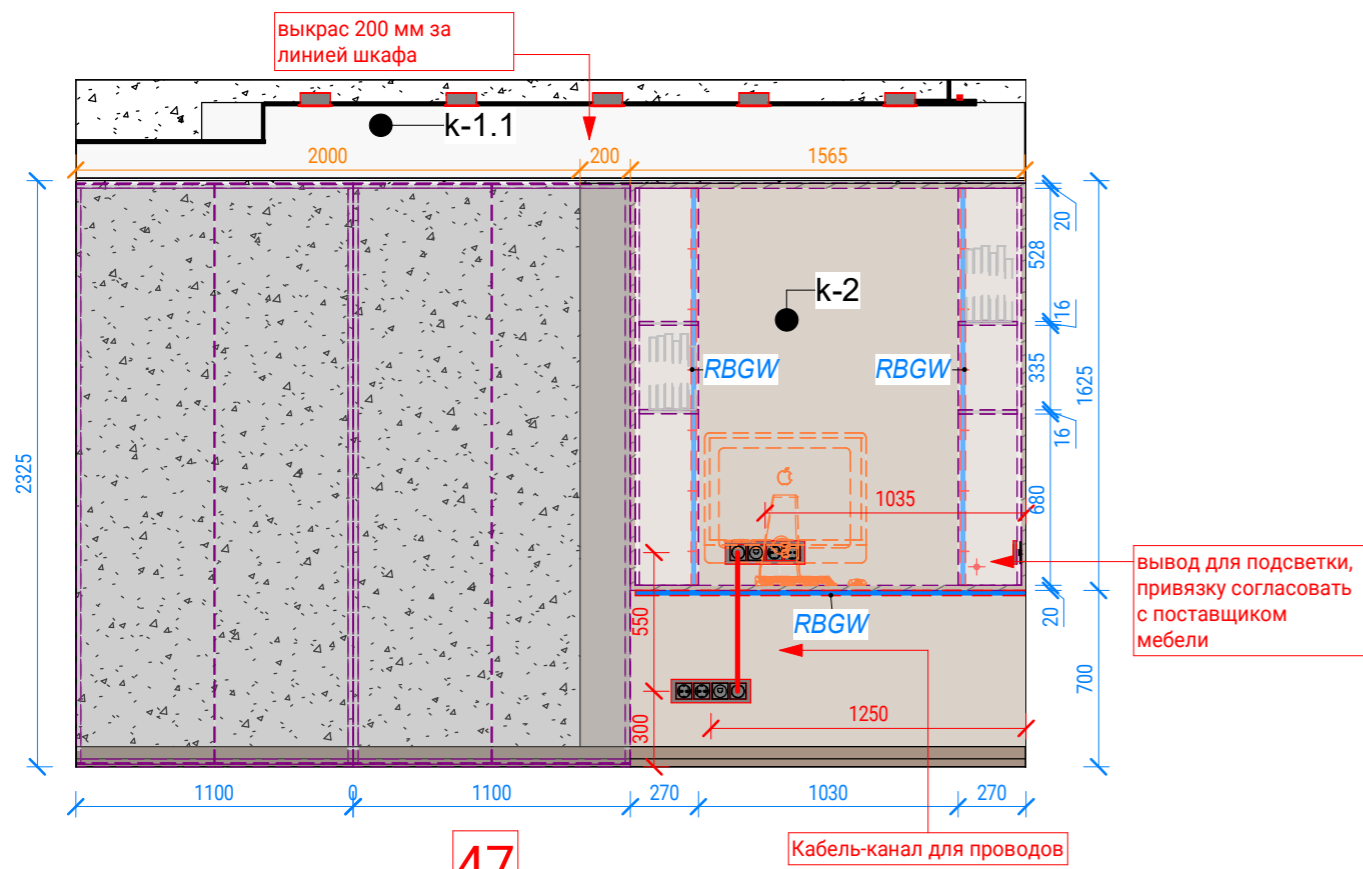
Умное стекло в
нишах, выводы
определить по
месту. Монтаж
до отделки стен!!

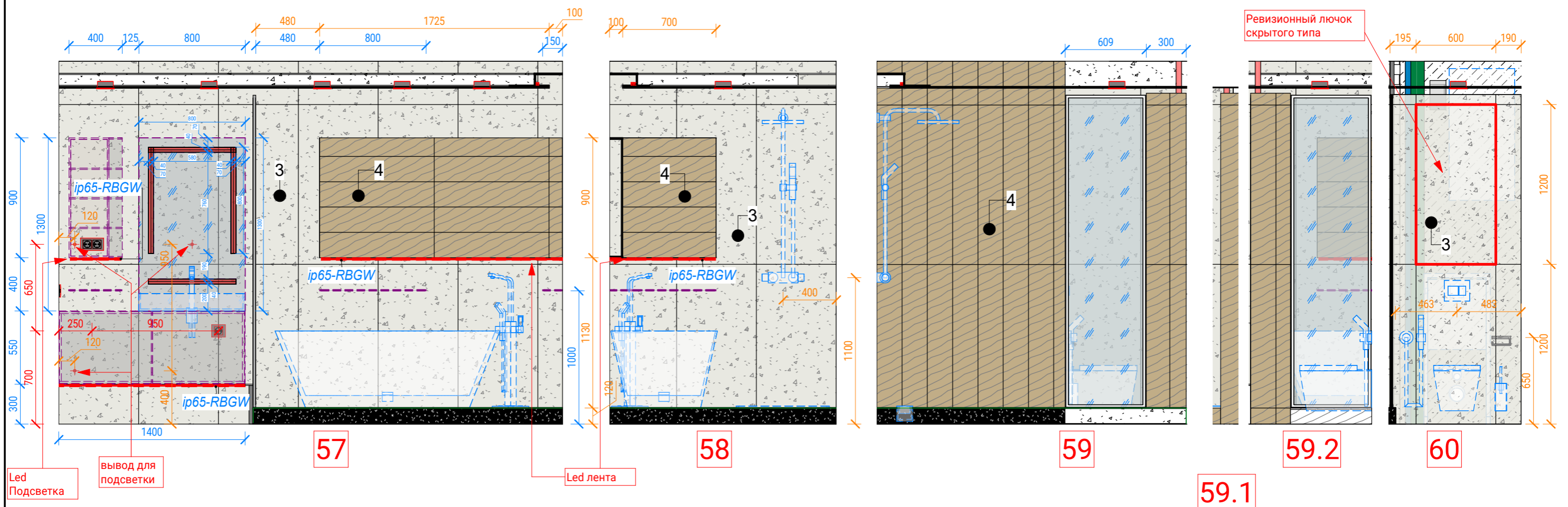


Разработал Александр Бриллиантов
Проверил Александр Бриллиантов
ab-spb.ru Тел: +7-911-216-26-81

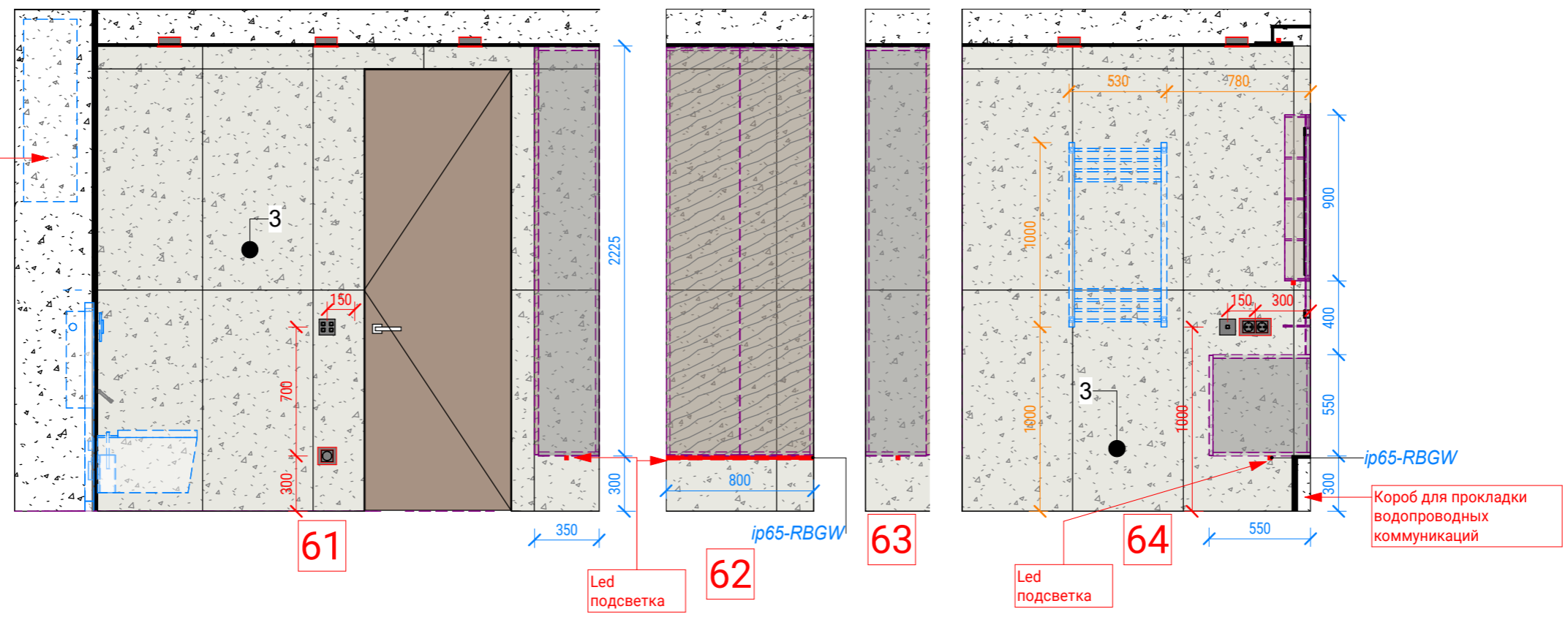
Развертки Коридор

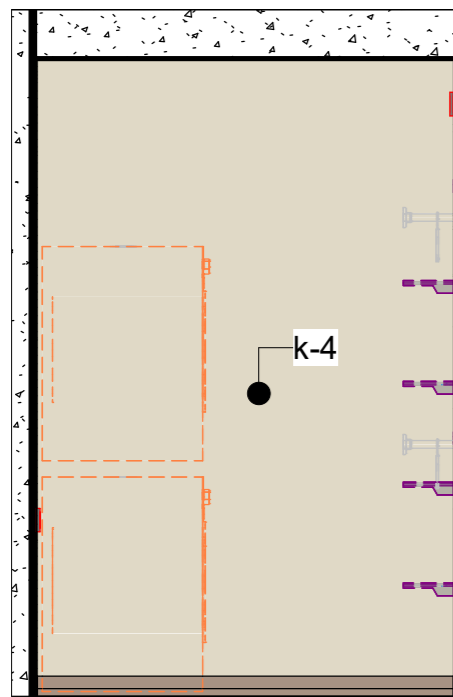
Масштаб	Лист	Листов
1 : 30	D-13.7	61



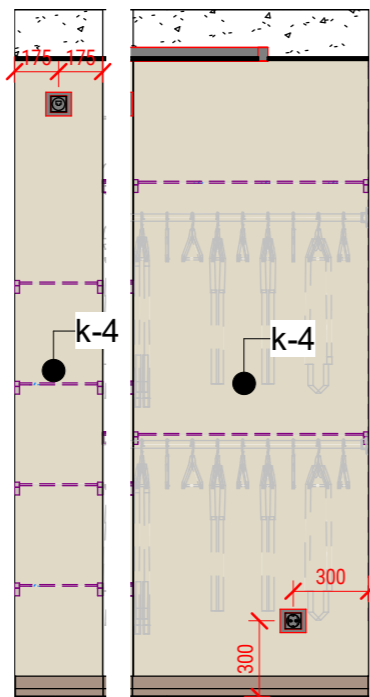


Бойлер установить максимально высоко!

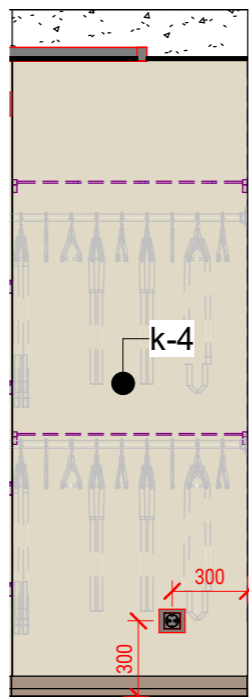




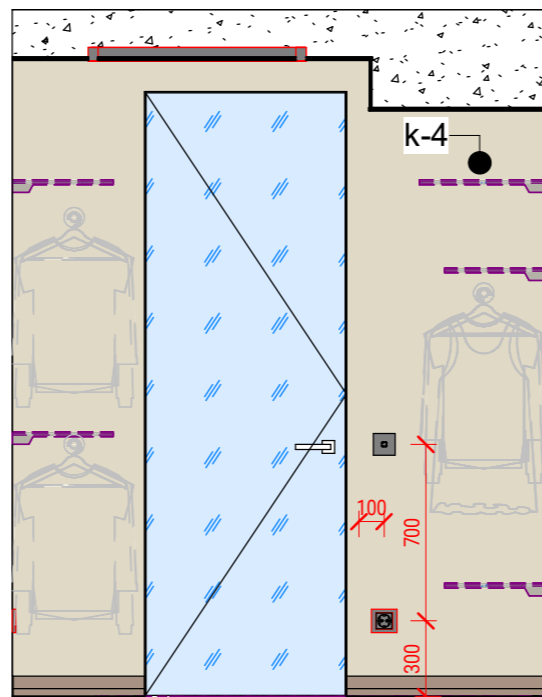
65



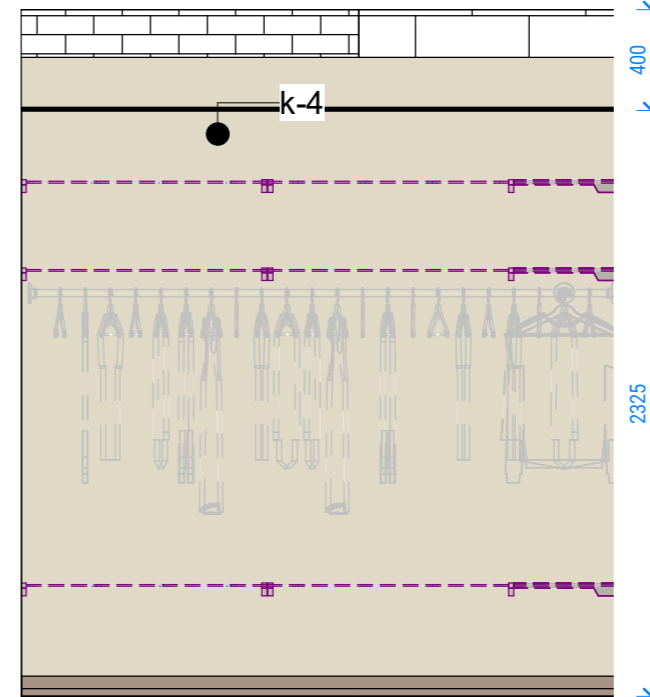
66



67



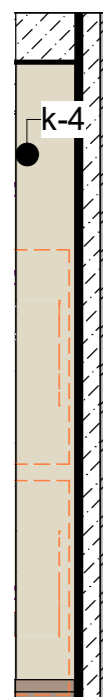
68



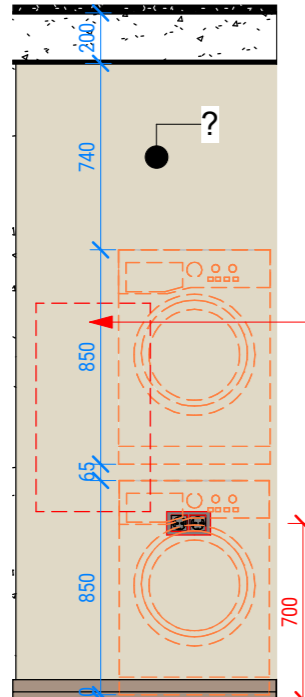
69



70



71



72

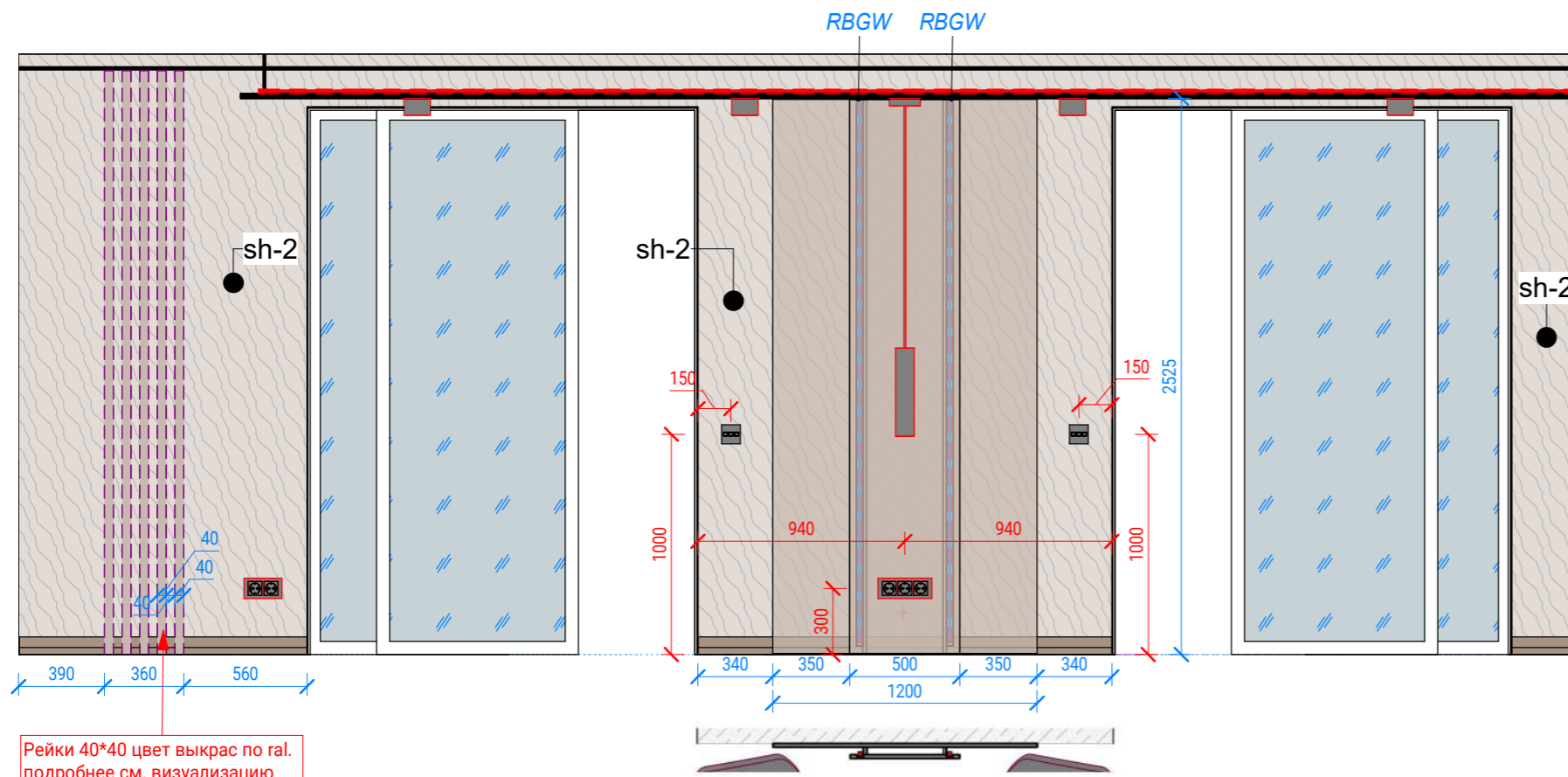
Возможный
ревизионный лючок,
согласовать с
подрядчиком по
вентиляции



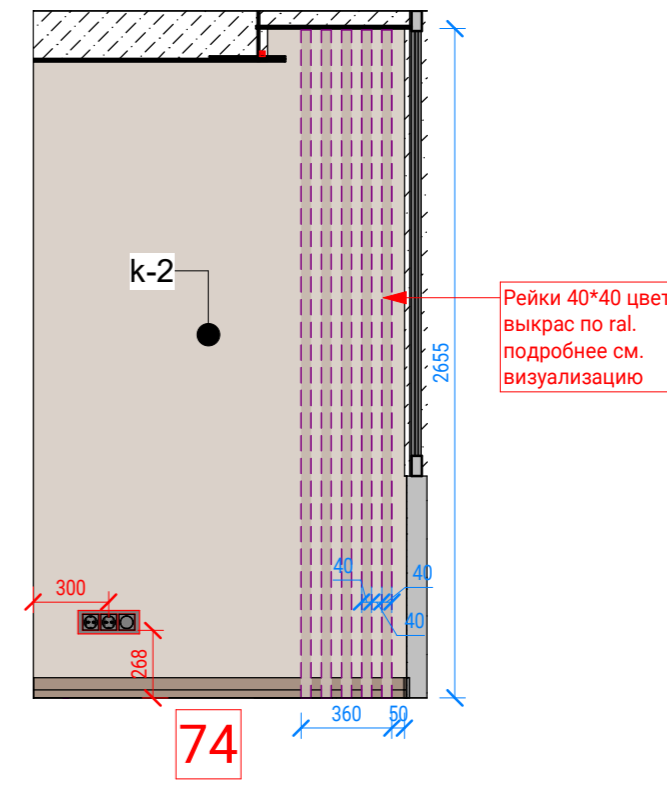
Разработал Александр Бриллиантов
 Проверил Александр Бриллиантов
 ab-spb.ru Тел: +7-911-216-26-81

Развертки Гардеробная

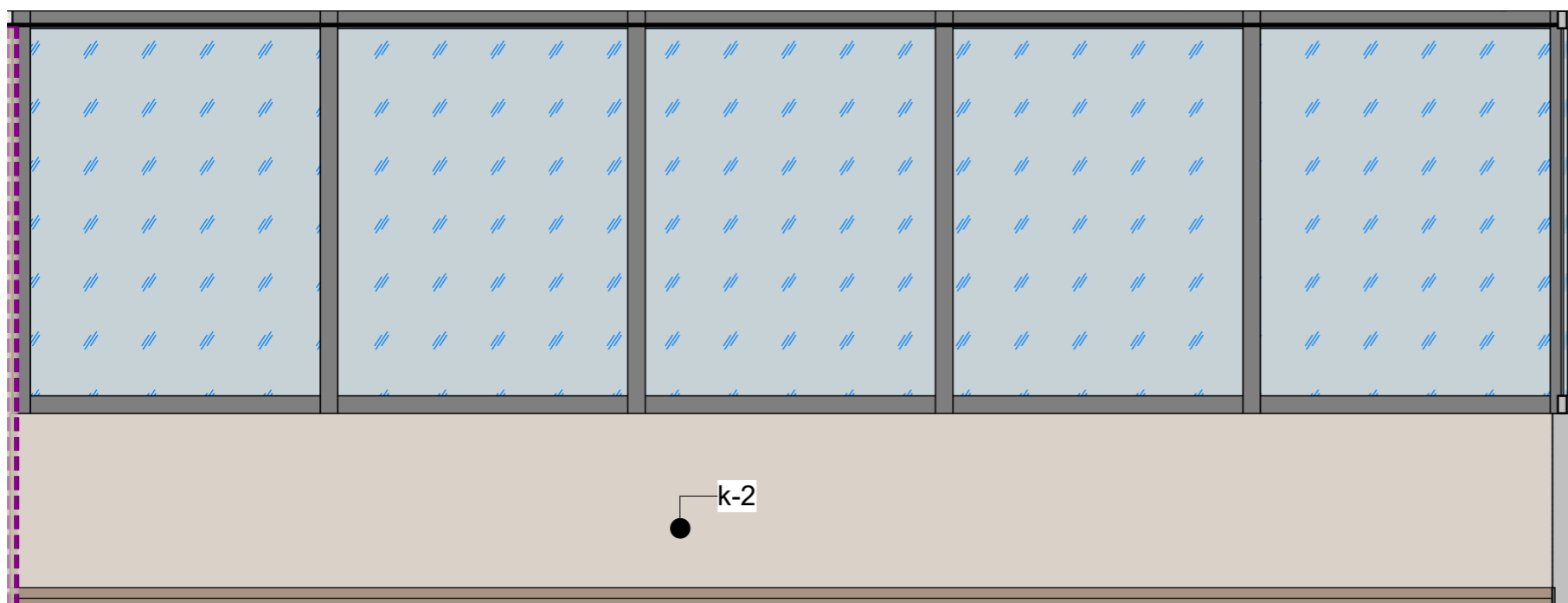
Масштаб	Лист	Листов
1 : 30	D-13.11	61



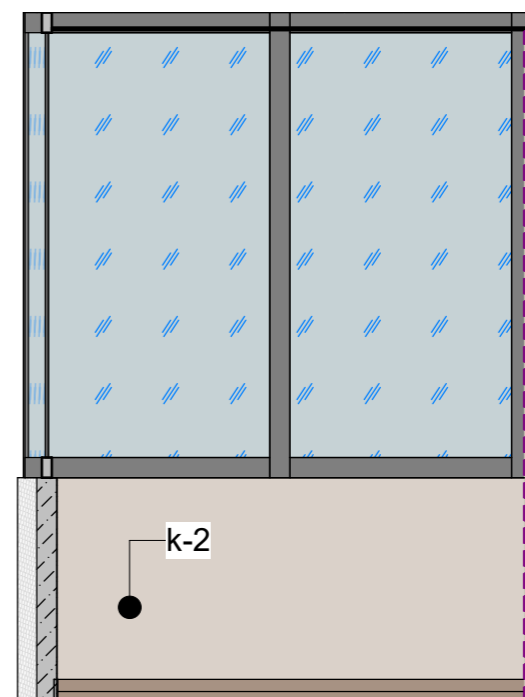
73



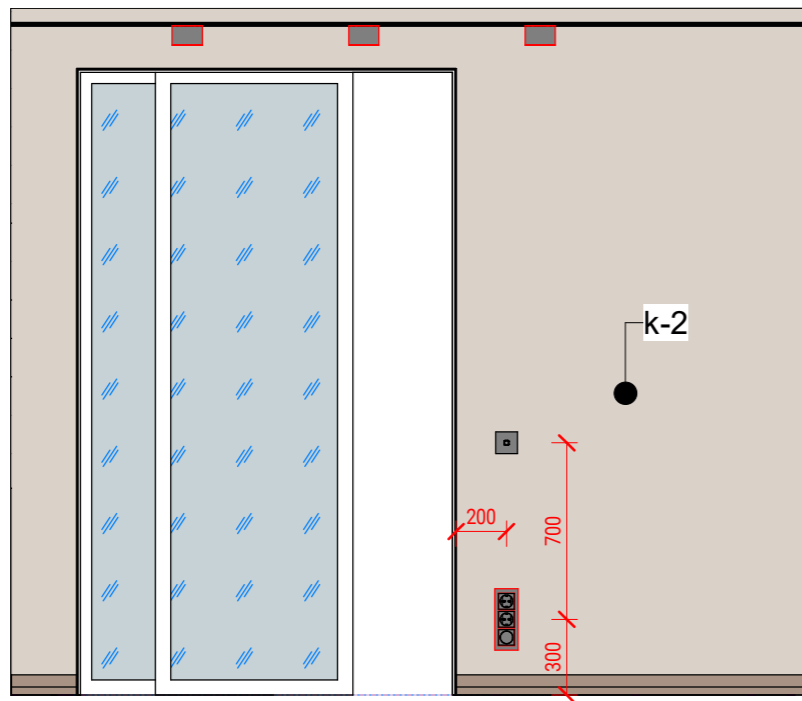
74



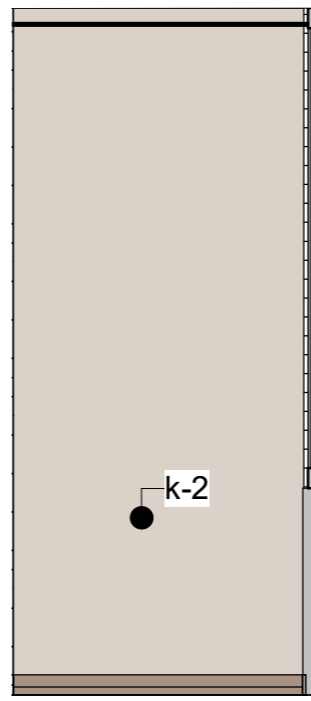
75




76



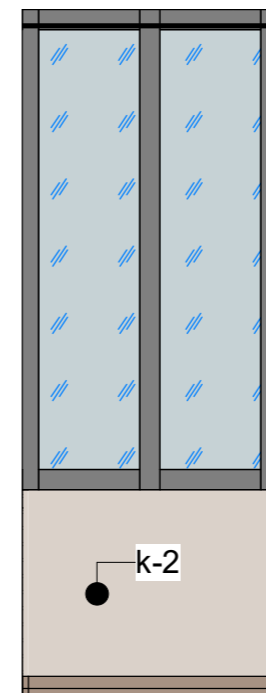
77



78



79



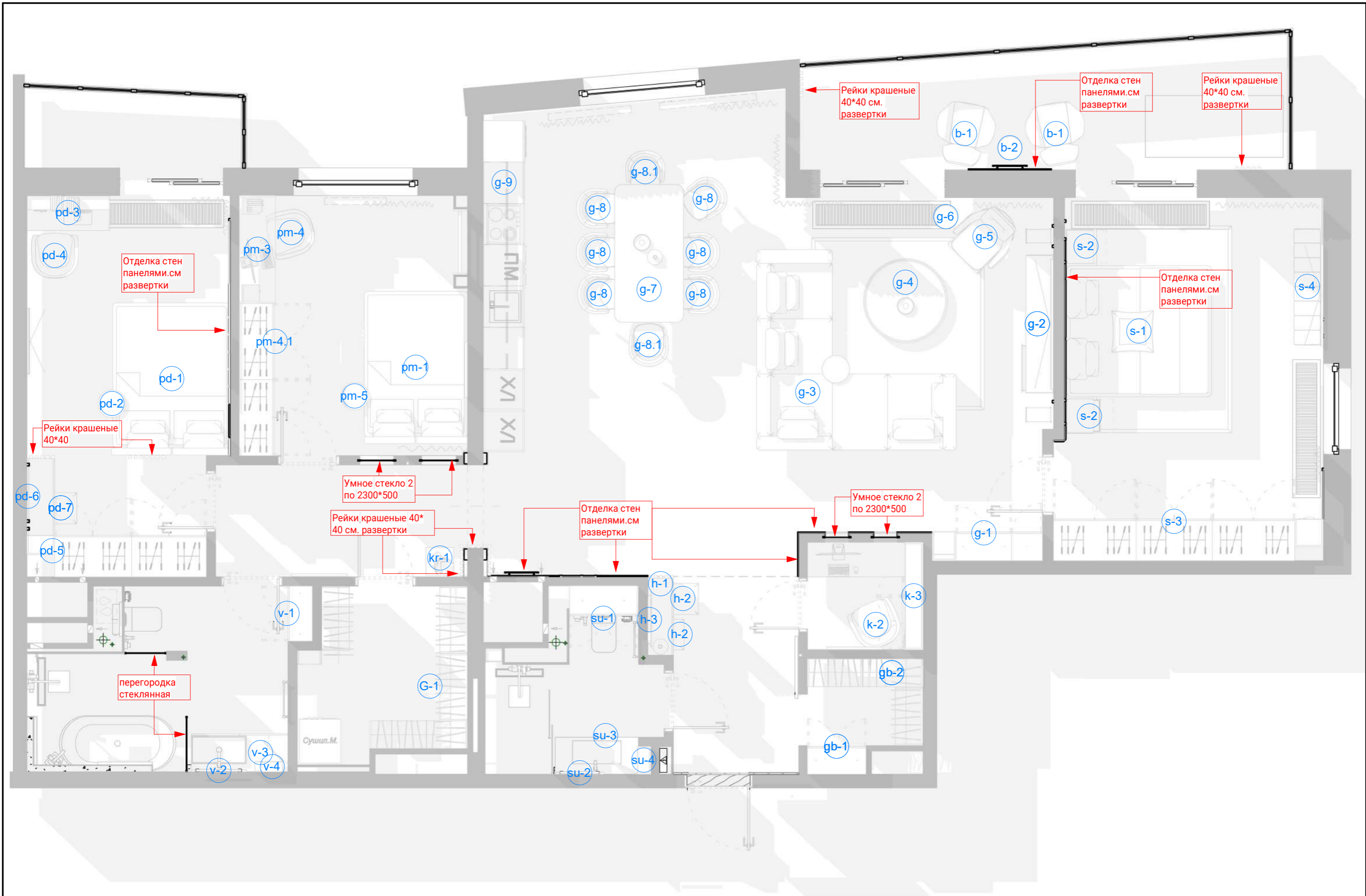
80



Разработал Александр Бриллиантов
 Проверил Александр Бриллиантов
 ab-spb.ru Тел: +7-911-216-26-81

Развертки Балкон 2

Масштаб	Лист	Листов
1 : 30	D-13.13	61



Разработал Александр Бриллиантов
 Проверил Александр Бриллиантов
 ab-spb.ru Тел: +7-911-216-26-81

План маркировки мебели

Масштаб	Лист	Листов
1 : 50	D-14	61

Спецификация мебели и предметов интерьера			
Марка	пример	Комментарии	Кол-во
Ванная комната			
v-1		Корпусная мебель (подвесной шкаф)	1
v-2		Зеркало с подсветкой	1
v-3		Корпусная мебель (подвесная консоль с раковиной)	1
v-4		Подвесной модуль с закрытыми и открытыми полками	1
Гардероб			
gb-1		Корпусная мебель (Дверки распашные)	1
gb-2		Система хранения для гардеробной	1
Гардеробная			
G-1		Система хранения для гардеробной	1
Гостиная+Кухня			
g-1		Корпусная мебель (открытая и закрытые системы хранения)	1
g-2		Корпусная мебель (консоль подвесная)	1
g-3		Диван модульный	1
g-4		Кофейный столик	1
g-5		Кресло	1
g-6		Кофейный столик мини	1
g-7		Обеденный стол	1
g-8		Стулья	6
g-8.1		Стулья с подлокотником	2

Спецификация мебели и предметов интерьера			
Марка	пример	Комментарии	Кол-во
g-9		Корпусная мебель (кухня)	1
Кабинет			
k-2		Кресло рабочее	1
k-3		Корпусная мебель (Стеллаж с тумбой снизу)	1
Коридор			
kr-1		Столик 400*400*1000мм	1
Лоджия			
b-1		Кресло	2
b-2		Кофейный столик мини	1
Подростковая комната дочери			
pd-1		Кровать (матрас 1600*2000)	1
pd-2		Кофейный столик мини	1
pd-3		Корпусная мебель (Рабочее место с полками и подсветкой)	1
pd-4		Кресло	1
pd-5		Корпусная мебель (консоль подвесная с подсветкой + полки + шкаф платяной)	1
pd-6		Зеркало с подсветкой	1
pd-7		Пуфик	1
Подростковая комната сына			
pm-1		Кровать (матрас 1400*2000)	1
pm-3		Корпусная мебель (Рабочее место с полками и подсветкой)	1

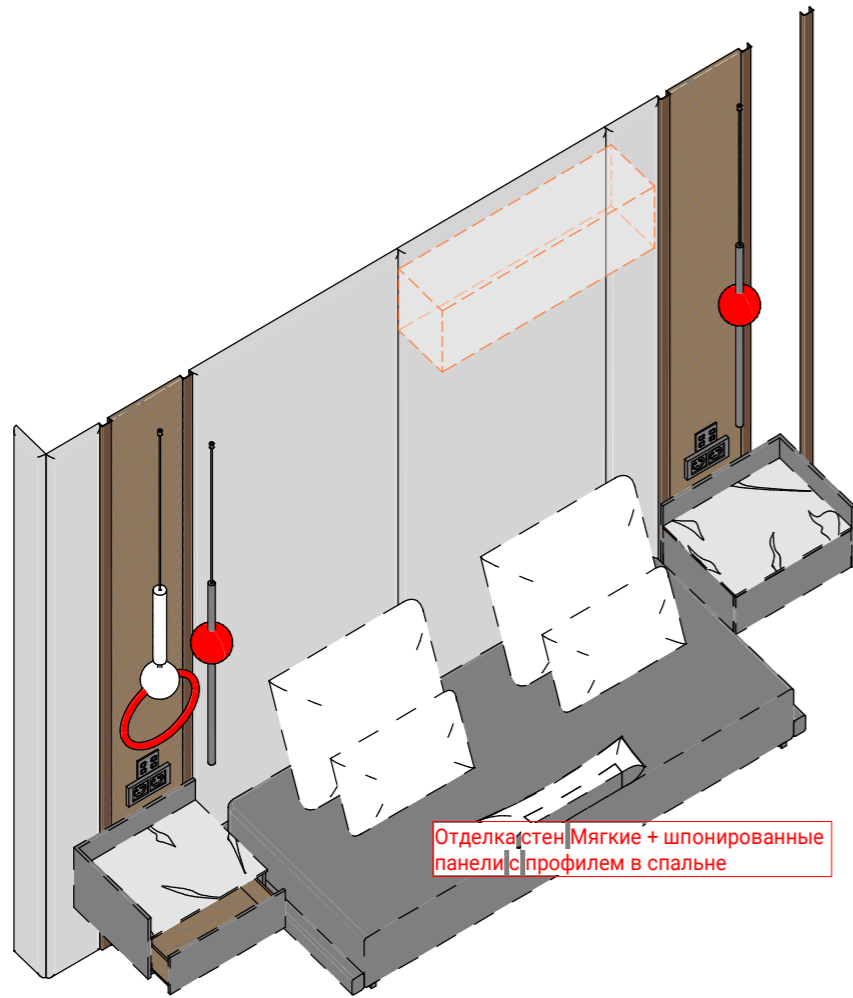
Спецификация мебели и предметов интерьера			
Марка	пример	Комментарии	Кол-во
pm-4		Кресло рабочее	1
pm-4.1		Корпусная мебель (Шкаф)	1
pm-5		Кофейный столик мини	1
Санузел			
su-1		Корпусная мебель (Дверки распашные)	1
su-2		Зеркало с подсветкой	1
su-3		Корпусная мебель (консоль подвесная с подсветкой)	1
su-4		Корпусная мебель (модуль с дверкой)	1
Спальня			
s-1		Кровать с эффектом парения в воздухе (матрас 1800*2000) + RGBW подсветка	1
s-2		Корпусная мебель (прикроватные тумбочки подвесные)	2
s-3		Корпусная мебель (платяной шкаф + стеллаж)	1
s-4		Банкетка	1
Холл			
h-1		Корпусная мебель (консоль подвесная)	1
h-2		Пуфик	2
h-3		Зеркало круглое из 2 штуки с подсветкой (d800 + d300)	1
Общий итог: 54			



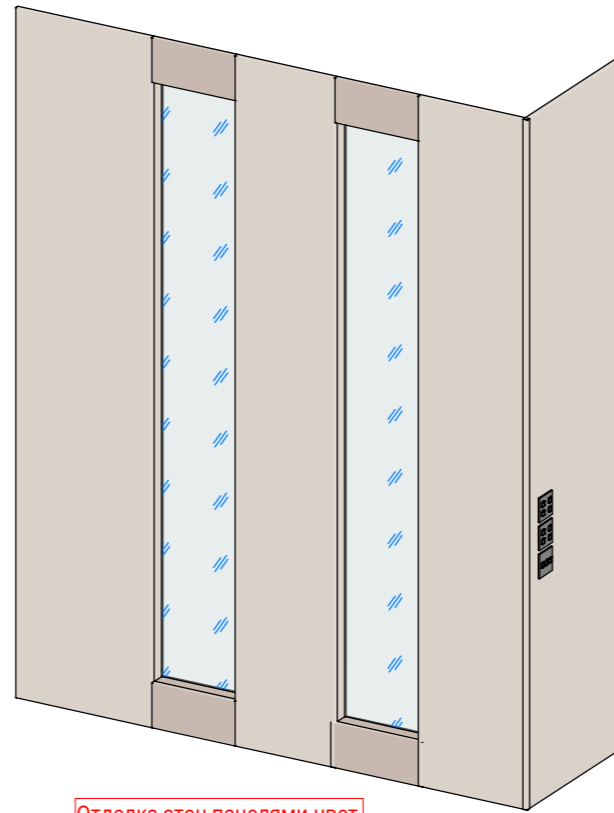
Разработал Александр Бриллиантов
 Проверил Александр Бриллиантов
 ab-spb.ru Тел: +7-911-216-26-81

Спецификация мебели и предметов интерьера

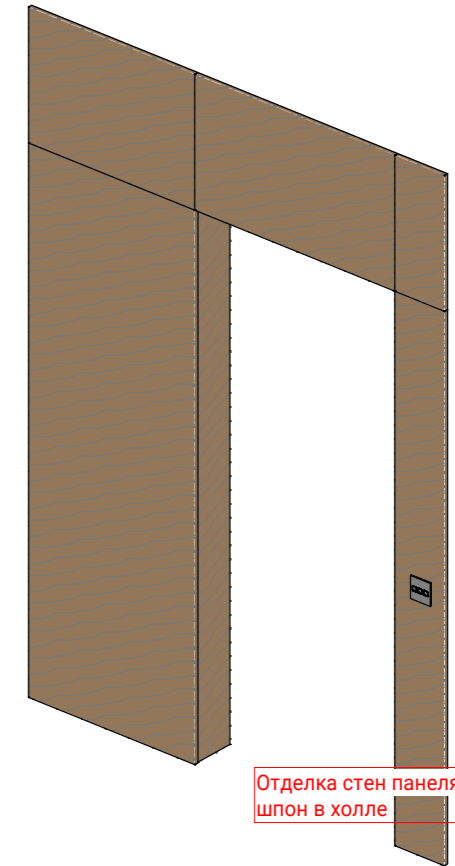
Масштаб Лист Листов
 D-14.2 61



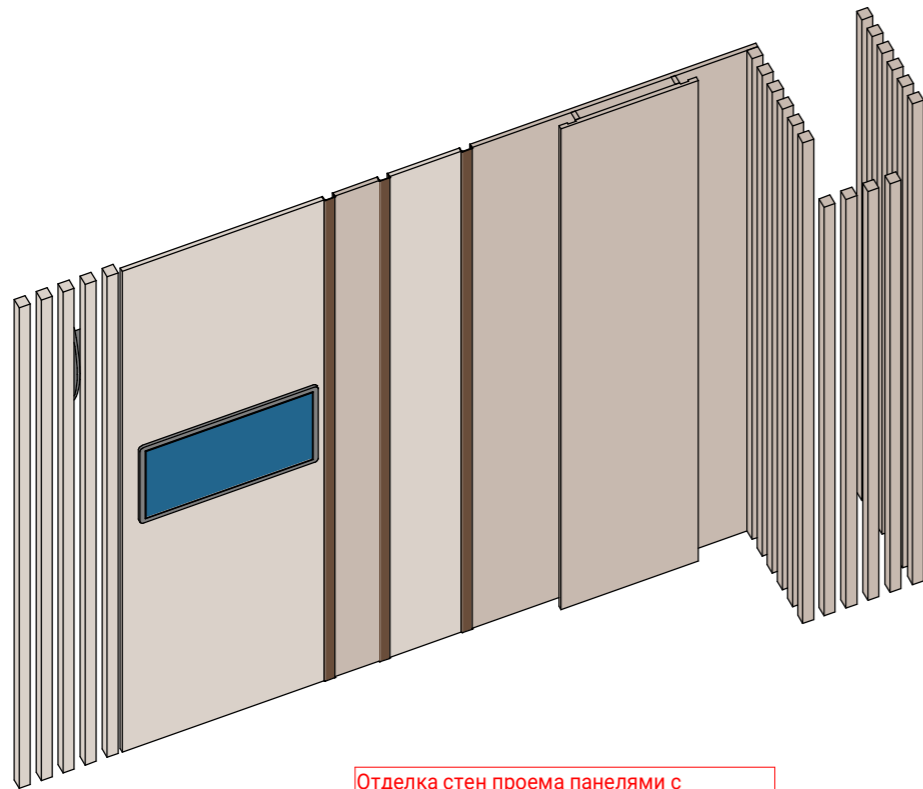
Отделка стен Мягкие + шпонированные панели с профилем в спальне



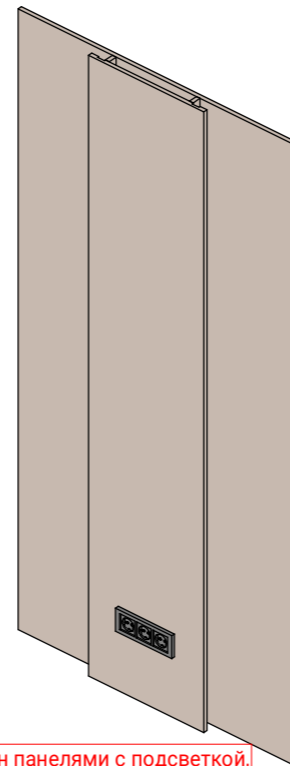
Отделка стен панелями цвет по gal в гостиной



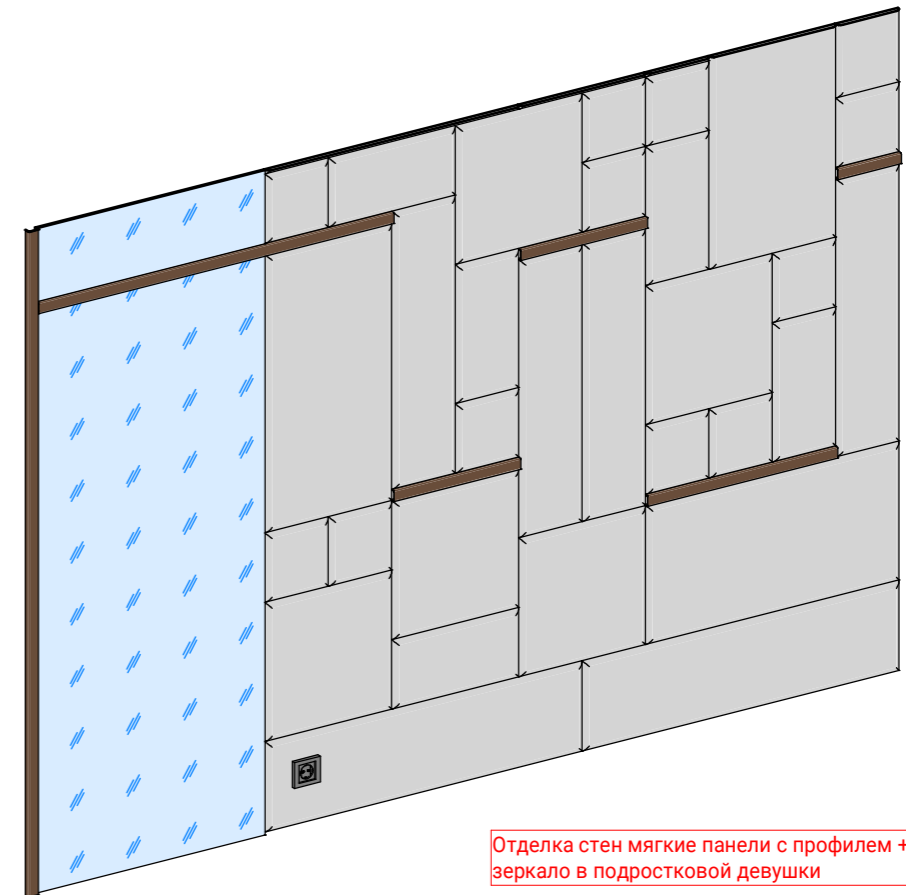
Отделка стен панелями шпон в холле



Отделка стен проема панелями с подсветкой, цвет по gal + профиль + рейки



Отделка стен панелями с подсветкой, цвет по gal на балконе



Отделка стен мягкие панели с профилем + зеркало в подростковой девушки



Разработал Александр Бриллиантов
 Проверил Александр Бриллиантов
 ab-spb.ru Тел: +7-911-216-26-81

Условная схема отделки стен сложными элементами

Масштаб	Лист	Листов
	D-14.3	61

3D тур по проекту можно
посмотреть наведя камеру
телефона на QR код




Или перейдя по ссылке
→ <https://ab-spb.ru/dp-ev/>

Виртуальная прогулка ↓
почувствуй пространство





Рендеры проекта



3D тур по проекту можно
посмотреть наведя камеру
телефона на QR код →

Либо перейдя по
ссылке →

<https://ab-spb.ru/dp-ev/>



Разработал	Александр Бриллиантов
Проверил	Александр Бриллиантов
ab-spb.ru	Тел: +7-911-216-26-81

Рендеры проекта (Гостиная)

Масштаб	Лист	Листов
	D-15.2	61



Рендеры проекта



3D тур по проекту можно посмотреть наведя камеру телефона на QR код →

Либо перейдя по ссылке

→ <https://ab-spb.ru/dp-ev/>



Разработал	Александр Бриллиантов
Проверил	Александр Бриллиантов
ab-spb.ru	Тел: +7-911-216-26-81

Рендеры проекта (Гостиная)

Масштаб	Лист	Листов
	D-15.3	61

Рендеры проекта



3D тур по проекту можно
посмотреть наведя камеру
телефона на QR код →

Либо перейдя по
ссылке ↓

<https://ab-spb.ru/dp-ev/>



Разработал	Александр Бриллиантов
Проверил	Александр Бриллиантов
ab-spb.ru	Тел: +7-911-216-26-81

Рендеры проекта (Гостиная)

Масштаб	Лист	Листов
	D-15.4	61

Формат А3


Рендеры проекта



3D тур по проекту можно
посмотреть наведя камеру
телефона на QR код →

Либо перейдя по
ссылке ↴

<https://ab-spb.ru/dp-ev/>

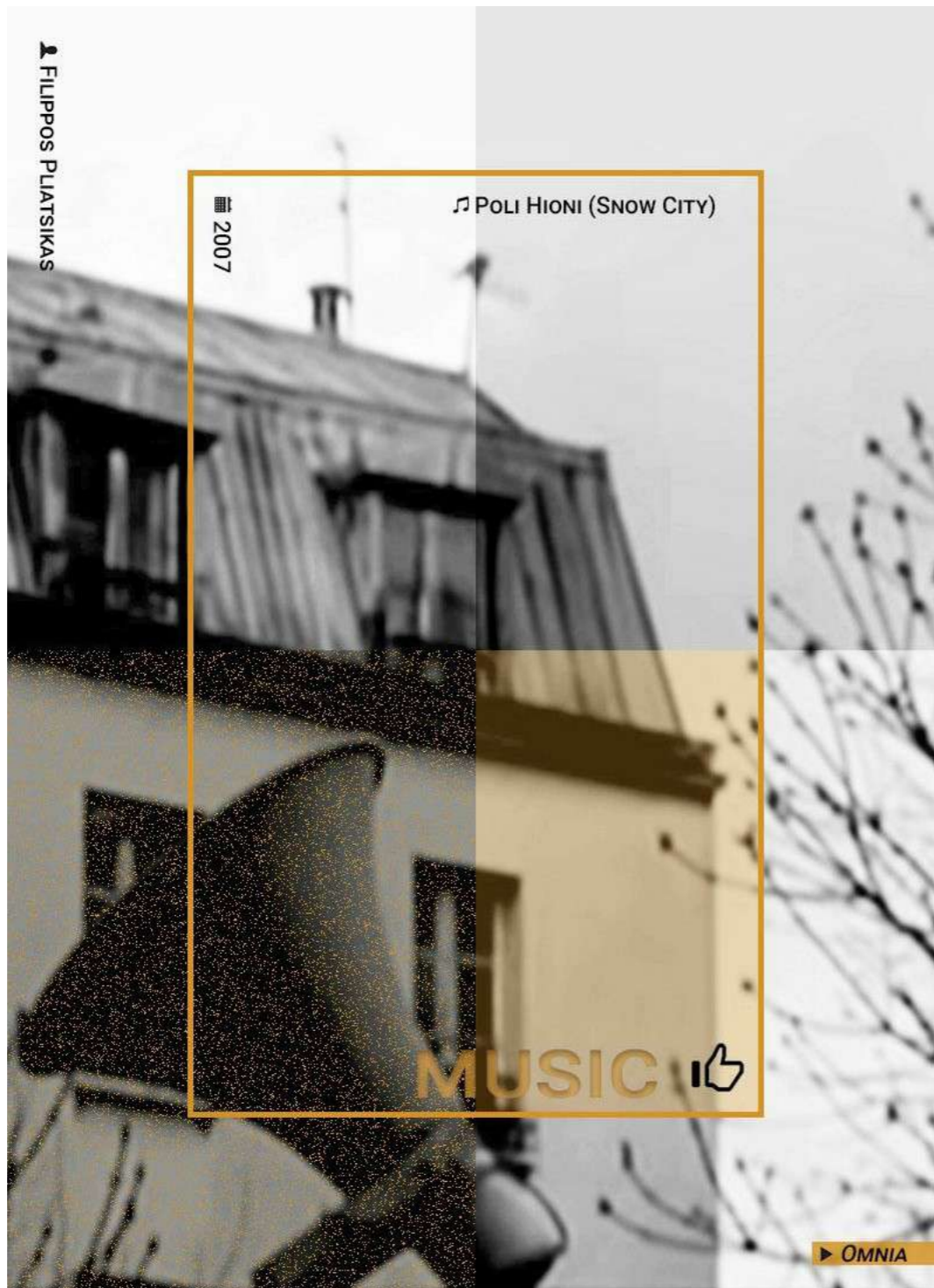


Разработал	Александр Бриллиантов
Проверил	Александр Бриллиантов
ab-spb.ru	Тел: +7-911-216-26-81

Рендеры проекта (Гостиная)

Масштаб	Лист	Листов
	D-15.5	61

Формат А3



Рендеры проекта



3D тур по проекту можно
посмотреть наведя камеру
телефона на QR код →

Либо перейдя по
ссылке →

<https://ab-spb.ru/dp-ev/>



Разработал	Александр Бриллиантов
Проверил	Александр Бриллиантов
ab-spb.ru	Тел: +7-911-216-26-81

Рендеры проекта (Коридор)

Масштаб	Лист	Листов
	D-15.6	61

Рендеры проекта



3D тур по проекту можно
посмотреть наведя камеру
телефона на QR код →

Либо перейдя по
ссылке ↴

<https://ab-spb.ru/dp-ev/>



Разработал	Александр Бриллиантов
Проверил	Александр Бриллиантов
ab-spb.ru	Тел: +7-911-216-26-81

Рендеры проекта (Спальня)

Масштаб	Лист	Листов
	D-15.7	61

Формат А3

Рендеры проекта



3D тур по проекту можно
посмотреть наведя камеру
телефона на QR код →

Либо перейдя по
ссылке →

<https://ab-spb.ru/dp-ev/>



Разработал	Александр Бриллиантов
Проверил	Александр Бриллиантов
ab-spb.ru	Тел: +7-911-216-26-81

Рендеры проекта (Спальня)

Масштаб	Лист	Листов
	D-15.8	61

Формат А3

Рендеры проекта



3D тур по проекту можно
посмотреть наведя камеру
телефона на QR код →

Либо перейдя по
ссылке ↓

<https://ab-spb.ru/dp-ev/>



Разработал	Александр Бриллиантов
Проверил	Александр Бриллиантов
ab-spb.ru	Тел: +7-911-216-26-81

Рендеры проекта (Спальня)

Масштаб	Лист	Листов
	D-15.9	61

Формат А3



Рендеры проекта



3D тур по проекту можно
посмотреть наведя камеру
телефона на QR код →

Либо перейдя по
ссылке ↓

<https://ab-spb.ru/dp-ev/>




Разработал Александр Бриллиантов
Проверил Александр Бриллиантов
ab-spb.ru Тел: +7-911-216-26-81

Рендеры проекта (Балкон)

Масштаб	Лист	Листов
	D-15.10	61

Рендеры проекта



3D тур по проекту можно
посмотреть наведя камеру
телефона на QR код →

Либо перейдя по
ссылке ↴


<https://ab-spb.ru/dp-ev/>



Разработал	Александр Бриллиантов
Проверил	Александр Бриллиантов
ab-spb.ru	Тел: +7-911-216-26-81

Рендеры проекта (Подростковая
дочери)

Масштаб	Лист	Листов
	D-15.11	61



Рендеры проекта



3D тур по проекту можно
посмотреть наведя камеру
телефона на QR код →

Либо перейдя по
ссылке ↴

<https://ab-spb.ru/dp-ev/>



Разработал	Александр Бриллиантов
Проверил	Александр Бриллиантов
ab-spb.ru	Тел: +7-911-216-26-81

Рендеры проекта (Подростковая
дочери)

Масштаб	Лист	Листов
	D-15.12	61


Рендеры проекта



3D тур по проекту можно
посмотреть наведя камеру
телефона на QR код →

Либо перейдя по
ссылке ↴

<https://ab-spb.ru/dp-ev/>




Разработал	Александр Бриллиантов
Проверил	Александр Бриллиантов
ab-spb.ru	Тел: +7-911-216-26-81

Рендеры проекта (Подростковая
дочери)

Масштаб	Лист	Листов
	D-15.13	61



Рендеры проекта



3D тур по проекту можно
посмотреть наведя камеру
телефона на QR код →

Либо перейдя по
ссылке →

<https://ab-spb.ru/dp-ev/>



Разработал	Александр Бриллиантов
Проверил	Александр Бриллиантов
ab-spb.ru	Тел: +7-911-216-26-81

Рендеры проекта (Подростковая сына)

Масштаб	Лист	Листов
	D-15.14	61

Рендеры проекта



3D тур по проекту можно
посмотреть наведя камеру
телефона на QR код →

Либо перейдя по
ссылке →

<https://ab-spb.ru/dp-ev/>



Разработал	Александр Бриллиантов
Проверил	Александр Бриллиантов
ab-spb.ru	Тел: +7-911-216-26-81

Рендеры проекта (Ванная
комната)

Масштаб	Лист	Листов
	D-15.15	61

Рендеры проекта



3D тур по проекту можно
посмотреть наведя камеру
телефона на QR код →

Либо перейдя по
ссылке ↴

<https://ab-spb.ru/dp-ev/>



Разработал	Александр Бриллиантов
Проверил	Александр Бриллиантов
ab-spb.ru	Тел: +7-911-216-26-81

Рендеры проекта (Ванная
комната)

Масштаб	Лист	Листов
	D-15.16	61



Рендеры проекта



3D тур по проекту можно
посмотреть наведя камеру
телефона на QR код →

Либо перейдя по
ссылке →

<https://ab-spb.ru/dp-ev/>



Разработал	Александр Бриллиантов
Проверил	Александр Бриллиантов
ab-spb.ru	Тел: +7-911-216-26-81

Рендеры проекта (Санузел
гостевой)

Масштаб	Лист	Листов
	D-15.17	61